



ქედის მუნიციპალიტეტის  
2026 წლის 3 თვის ბიუჯეტის  
შესრულების მიმოხილვა



ქედის მუნიციპალიტეტის 2026 წლის 3 თვის ბიუჯეტის  
მაჩვენებლები

ქედის მუნიციპალიტეტის ბიუჯეტის ბალანსი

დასახელება	2026 წლის გეგმა	2026 წლის 3 თვე	
		გეგმა	საკასო შესრულება
<b>I. შემოსავლები</b>	<b>32 984 980</b>	<b>6 799 580</b>	<b>5 718 134</b>
გადასახადები	21 248 400	5 328 675	4 759 215
გრანტები	11 326 220	1 381 080	827 200
სხვა შემოსავლები	410 360	89 825	131 719
<b>II. ხარჯები</b>	<b>23 906 854</b>	<b>6 518 832</b>	<b>5 687 204</b>
შრომის ანაზღაურება	9 993 064	2 849 864	2 571 555
საქონელი და მომსახურება	4 973 070	1 205 332	1 056 006
პროცენტი	1 500	0	0
სუბსიდიები	4 286 240	1 098 100	932 161
სოციალური უზრუნველყოფა	1 835 548	581 304	545 627
სხვა ხარჯები	2 817 432	784 232	581 856
<b>III. საოპერაციო სალდო</b>	<b>9 078 126</b>	<b>280 748</b>	<b>30 929</b>
<b>IV. არაფინანსური აქტივების ცვლილება</b>	<b>9 831 634</b>	<b>487 234</b>	<b>104 534</b>
ზრდა	9 861 634	487 234	130 762
კლება	30 000	0	26 228
<b>V. მთლიანი სალდო</b>	<b>-753 508</b>	<b>-206 486</b>	<b>-73 605</b>
<b>VI. ფინანსური აქტივების ცვლილება</b>	<b>-767 908</b>	<b>-206 486</b>	<b>-73 605</b>
კლება	767 908	206 486	73 605
ვალუტა და დეპოზიტები	767 908	206 486	73 605
<b>VII. ვალდებულებების ცვლილება</b>	<b>-14 400</b>	<b>0</b>	<b>0</b>
კლება	14 400	0	0
საშინაო	14 400	0	0
<b>VIII. ბალანსი</b>	<b>0</b>	<b>0</b>	<b>0</b>



ქედის მუნიციპალიტეტის ბიუჯეტის შემოსულობები,  
გადასახდელები

#	შემოსულობების დასახელება	2026 წლის გეგმა	2026 წლის 3 თვე	
			გეგმა	საკასო შესრულება
<b>1</b>	<b>შემოსულობები</b>	<b>33 014 980</b>	<b>6 799 580</b>	<b>5 744 362</b>
1,1	შემოსავლები	32 984 980	6 799 580	5 718 134
1,2	არაფინანსური აქტივების კლება	30 000	0	26 228
<b>2</b>	<b>გადასახდელები</b>	<b>33 782 888</b>	<b>7 006 066</b>	<b>5 817 966</b>
2,1	ხარჯები	23 906 854	6 518 832	5 687 204
2,2	არაფინანსური აქტივების ზრდა	9 861 634	487 234	130 762
2,3	ვალდებულებების კლება	14 400	0	0
ნაშთის ცვლილება		<b>-767 908</b>	<b>-206 486</b>	<b>-73 605</b>

ქედის მუნიციპალიტეტის 2026 წლის I კვარტლის ბიუჯეტის  
შემოსულობები

ქედის მუნიციპალიტეტის 2026 წლის I კვარტლისათვის მიღებულია 827 200 ლარის გრანტი, მათ შორის: აჭარის ავტონომიური რესპუბლიკის ბიუჯეტიდან გამოყოფილი კაპიტალური ტრანსფერი 80 664 ლარი, აჭარის ავტონომიური რესპუბლიკის ბიუჯეტიდან გამოყოფილი სპეციალური ტრანსფერი - 668 866 ლარი, გადასახადებიდან მიღებულმა შემოსავლებმა შეადგინა 4 759 215 ლარი, მათ შორის: დამატებითი ღირებულების გადასახადი 4 791 467 ლარი, ქონების გადასახადი - (-32 252) ლარი, სხვა შემოსავლებიდან სულ მიღებული იქნა 131 719 ლარი, მათ შორის: შემოსავლები საკუთრებიდან 72 252 ლარი, საქონელი და მომსახურების რეალიზაციიდან 6 244 ლარი, სანქციები, ჯარიმები და საურავები 12 394 ლარი, ტრანსფერები, რომლებიც არ არის კლასიფიცირებული 40 829 ლარი.

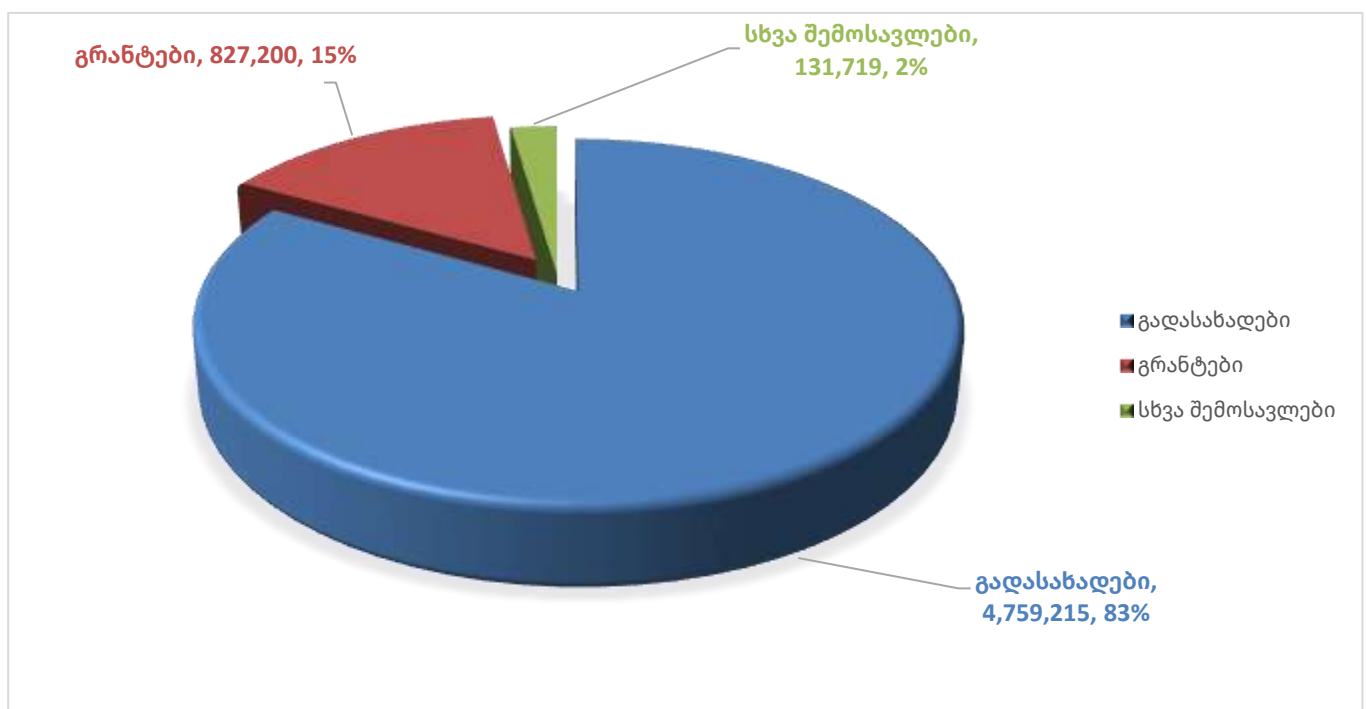


ქედის მუნიციპალიტეტის 2026 წლის 3 თვის ბიუჯეტის  
ფაქტიური შემოსულობები

#	შემოსულობის დასახელება	საკასო შესრულება	წილი მთლიან შემოსულობებში
<b>1</b>	<b>შემოსავლები</b>	<b>5 718 134</b>	
1.1	გადასახადები	4 759 215	83%
1.2	გრანტები	827 200	14%
1.3	სხვა შემოსავლები	131 719	2%
<b>ჯამი</b>		<b>5 645 528</b>	<b>100%</b>

შემოსულობების ცალკეული კატეგორიების მიხედვით  
შესრულების მდგომარეობა შემდეგია:

ქედის მუნიციპალიტეტის 2026 წლის I კვარტლის  
ბიუჯეტის ფაქტიური შემოსულობები





#	შემოსულობების დასახელება	2026 წლის გეგმა	2026 წლის 3 თვე			
			გეგმა	საკასო შესრულება	გადახრა	შესრულება %
1	შემოსავლები	32 984 980	6 799 580	5 718 134	-1 081 446	84,10%
1,1	გადასახადები	21 248 400	5 328 675	4 759 215	-569 460	89,31%
1,2	გრანტები და ფინანსური დახმარება	11 326 220	1 381 080	827 200	-553 880	59,90%
1,3	სხვა შემოსავლები	410 360	89 825	131 719	41 894	146,64%
2	არაფინანსური აქტივების კლება	30 000	0	26 228	26 228	#DIV/0!
ჯამი		33 014 980	6 799 580	5 744 362	-1 055 218	84,48%

მიმდინარე წლის მეორე კვარტალში მოხილვადი შემოსულობები წლიური გეგმიური მაჩვენებლის 17,40 % -ია.

### ქედის მუნიციპალიტეტის 2026 წლის 3 თვის ბიუჯეტის ფაქტიური შემოსულობები წლიურ გეგმასთან მიმართებაში





### შემოსავლები

ქედის მუნიციპალიტეტის 2026 წლის 3 თვის ბიუჯეტის შემოსავლების საპროგნოზო მოცულობა განისაზღვრა 6 799 580 ლარით, საანგარიშო პერიოდში მობილიზებული იქნა 5 718 134 ლარი, ანუ საპროგნოზო მაჩვენებლის 84.10%.

შემოსავლები მოიცავს გადასახადებს, გრანტებსა და ფინანსურ დახმარებას, სხვა შემოსავლებს.

### გადასახადები

ქედის მუნიციპალიტეტის 2026 წლის 3 თვის ბიუჯეტის შემოსულობების შესრულების შედეგების მიხედვით, საგადასახადო შემოსავლების ფაქტიურ შესრულებაზე მოდის 4 759 215 ლარი, რაც შესაბამისი გეგმიური მაჩვენებლის - 5 325 675 ლარის 89.31%-ია. თავის მხრივ, მთლიან შემოსულობებში საგადასახადო შემოსავლების წილი შეადგენს 83.23%-ს.

საგადასახადო შემოსავლების ცალკეული სახეების მიხედვით შესრულების მდგომარეობა შემდეგია:

ქონების გადასახადი – ქედის მუნიციპალიტეტის 2026 წლის 3 თვის ბიუჯეტის შემოსულობების შესრულების შედეგების მიხედვით ფაქტიურმა შესრულებამ შეადგინა **-32 252** ლარი, კერძოდ: საქართველოს საწარმოთა ქონებაზე (გარდა მიწისა) შეადგინა **-36 192** ლარი, ფიზიკურ პირთა ქონებაზე (გარდა მიწისა) შეადგინა **485** ლარი, სასოფლო-სამეურნეო დანიშნულების მიწაზე შეადგინა **1 338** ლარი, არასასოფლო-სამეურნეო დანიშნულების მიწაზე შეადგინა **2 118** ლარი.

დამატებული ღირებულების გადასახადები - მიმდინარე პერიოდის გეგმიური მაჩვენებელი შეადგენდა 5 278 675 ლარს, ხოლო საკასო - 4 791 467 ლარს, შესრულდა 90.77%-ით. კერძოდ, გადასახადი საქართველოს ტერიტორიაზე რეალიზებული პროდუქციიდან და გაწეული მომსახურებიდან - 2 049 356 ლარი და გადასახადი იმპორტირებული პროდუქციიდან - 2 742 111 ლარი.

### გრანტები

2026 წლის 3 თვის განმავლობაში ფინანსური დახმარების სახით მიღებული იქნა 827 200 ლარი, გეგმიური მაჩვენებელი შეადგენდა 1 381 080 ლარს, გეგმა შესრულდა 59.90%-ით.



მიღებული ფინანსური დახმარებიდან აჭარის ავტონომიური რესპუბლიკის რესპუბლიკური ბიუჯეტიდან მიღებული ფინანსური დახმარება 769 530 ლარს შეადგენს, მათ შორის: კაპიტალური ტრანსფერის სახით - 80 664 ლარი, სპეციალური ტრანსფერის სახით - 480 286 ლარი და რესპუბლიკური ბიუჯეტის სარეზერვო ფონდიდან სპეციალური ტრანსფერი - 208 580 ლარი (სტიქიის შედეგად დაზარალებული ოჯახების დახმარების გაწევის მიზნით).

ადგილობრივი ბიუჯეტის მთლიან შემოსულობებში ფინანსური დახმარების წილი 14.47%-ია.

#	შემოსულობების დასახელება	2026 წლის გეგმა	2026 წლის 3 თვე		
			გეგმა	საკასო შესრულება	გადახრა
1	სხვა დონის სახელმწიფო ერთეულებიდან მიღებული გრანტები	11 326 220	1 381 080	827 200	-553 880
1,1	სპეციალური ტრანსფერი	2 324 000	656 000	480 286	-175 714
1,2	გრანტები ცენტრალური სსიპ(ებ)-დან/ა(ა)იპ(ბ)-დან	167 640	90 300	57 670	-32 630
1,3	კაპიტალური ტრანსფერი	8 626 000	426 200	80 664	-345 536
1,4	რესპუბლიკური ბიუჯეტის სარეზერვო ფონდი	208 580	208 580	208 580,00	0
<b>ჯამი</b>		<b>11 326 220</b>	<b>1 381 080</b>	<b>827 200,4</b>	<b>-553 880</b>

### სხვა შემოსავლები

სხვა შემოსავლების 2026 წლის 3 თვის საპროგნოზო მოცულობა 89 825 ლარით განისაზღვრა, ფაქტიურმა შესრულებამ შეადგინა 131 719 ლარი, ანუ გეგმის 146.64%. სხვა შემოსავლების წილი ადგილობრივი ბიუჯეტის მთლიან შემოსულობებში 2%-ს შეადგენს.

საანგარიშო პერიოდში სხვა შემოსავლების მდგომარეობა ცალკეული სახეების მიხედვით შემდეგია:

საკუთრებიდან მიღებული შემოსავლების სახით მობილიზებულია 72 252 ლარი, რაც საპროგნოზო მაჩვენებლის (13 875 ლარი) 520.73%-ია. მათ შორის:



- პროცენტებიდან მოზილიზებულია 18 857 ლარი, რაც პირველი კვარტლის გეგმის - 10 000 ლარის 188.57%-ს შეადგენს.

- რენტის სახით მიღებულია 53 395 ლარი, რაც პირველი კვარტლის გეგმა 44 250 ლარია.

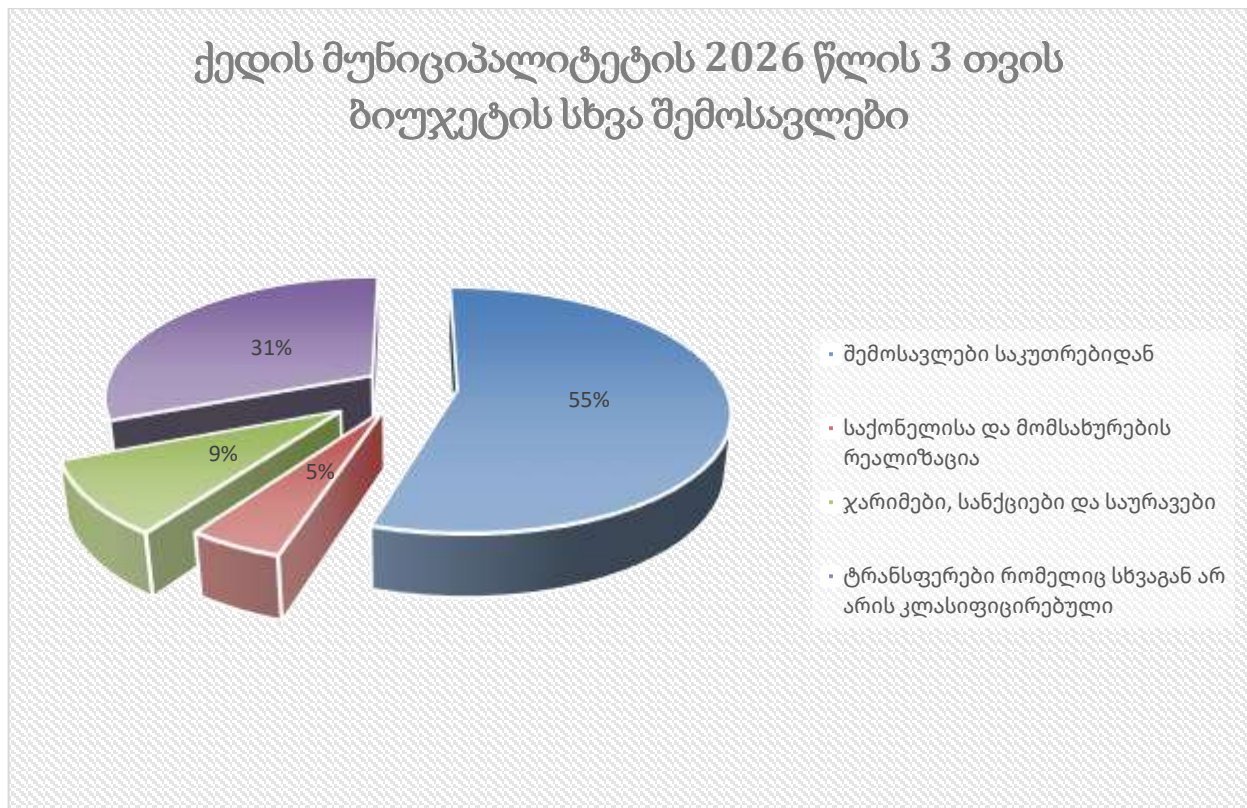
საქონლისა და მომსახურების რეალიზაციიდან მოზილიზებულია 6 244 ლარი, რაც საპროგნოზო მაჩვენებლის (12 000 ლარი) 52.03%-ია. აქედან,

- ადმინისტრაციული მოსაკრებლებისა და გადასახდელების სახით \_ 3 844 ლარი.

- არასაბაზრო წესით გაყიდული საქონლისა და მომსახურებიდან \_ 2 400 ლარი.

სანქციების (ჯარიმები და საურავები) სახით მოზილიზებულია 12 393 ლარი, რაც საპროგნოზო მაჩვენებლის (13 950 ლარის) 88.84%-ია.

ტრანსფერები, რომელიც სხვაგან არ არის კლასიფიცირებულის სახით მოზილიზებულია 40829 ლარი, რაც მეორე კვარტლის გეგმის (50 000 ლარი) 81.66%-ია.





## ქედის მუნიციპალიტეტის 2026 წლის ბიუჯეტის 3 თვის სხვა შემოსავლები

შემოსულობების დასახელება	2026 წლის გეგმა	2026 წლის 3 თვე	
		გეგმა	საკასო შესრულება
<b>სხვა შემოსავალი</b>	<b>410 860</b>	<b>89 825</b>	<b>131 719</b>
<b>შემოსავალი საკუთრებიდან</b>	<b>145 500</b>	<b>13 875</b>	<b>72 252</b>
პროცენტი	50 000	10 000	18 857
რეზიდენტებისგან, სხვა სამთავრობო სექტორის გარდა	50 000	10 000	18 857
დეპოზიტებზე და ანგარიშებზე დარიცხული პროცენტები	50 000	10 000	18 857
რენტა	95 500	3 875	53 395
მოსაკრებელი ბუნებრივი რესურსებით სარგებლობისათვის	92 500	3 775	52 135
მოსაკრებელი წიაღით სარგებლობისათვის	55 000	2 275	8 140
მოსაკრებელი სახელმწიფო ტყის ფონდის მერქნული რესურსებით სარგებლობისათვის	30 000	1 200	767
მოსაკრებელი გარემოდან ამოღებული ტყის არამერქნული რესურსებით და ტყის მერქნიანი მცენარეების პროდუქტებით სარგებლობისათვის			328
მოსაკრებელი წყლის რესურსებით სარგებლობისათვის	4 500	180	0
მოსაკრებელი გარემოდან გადამფრენი ფრინველების ამოღებაზე	500	20	242
სხვა არაკლასიფიცირებული ბუნებრივი რესურსებით სარგებლობისათვის მოსაკრებელი	2 500	100	42 658
შემოსავალი მიწის იჯარიდან და მართვაში (უზუფუქტი, ქირავნობა და სხვა) გადაცემიდან	3 000	100	1 260
<b>საქონლისა და მომსახურების რეალიზაცია</b>	<b>70 000</b>	<b>12 000</b>	<b>6 244</b>
ადმინისტრაციული მოსაკრებლები და გადასახდელები	65 000	11 000	3 844
სანებართვო მოსაკრებლები	50 000	7 000	562
მოსაკრებელი მშენებლობის (გარდა განსაკუთრებული მნიშვნელობის, რადიაციული ან ბირთვული ობიექტების მშენებლობისა) ნებართვაზე	50 000	7 000	562
მოსაკრებელი დასახლებული ტერიტორიის დასუფთავებისათვის	15 000	4 000	3 282
არა საბაზრო დაწესებულების მიერ განხორციელებული გაყიდვები	5 000	1 000	2 400
შემოსავლები მომსახურების გაწევიდან	5 000	1 000	2 400



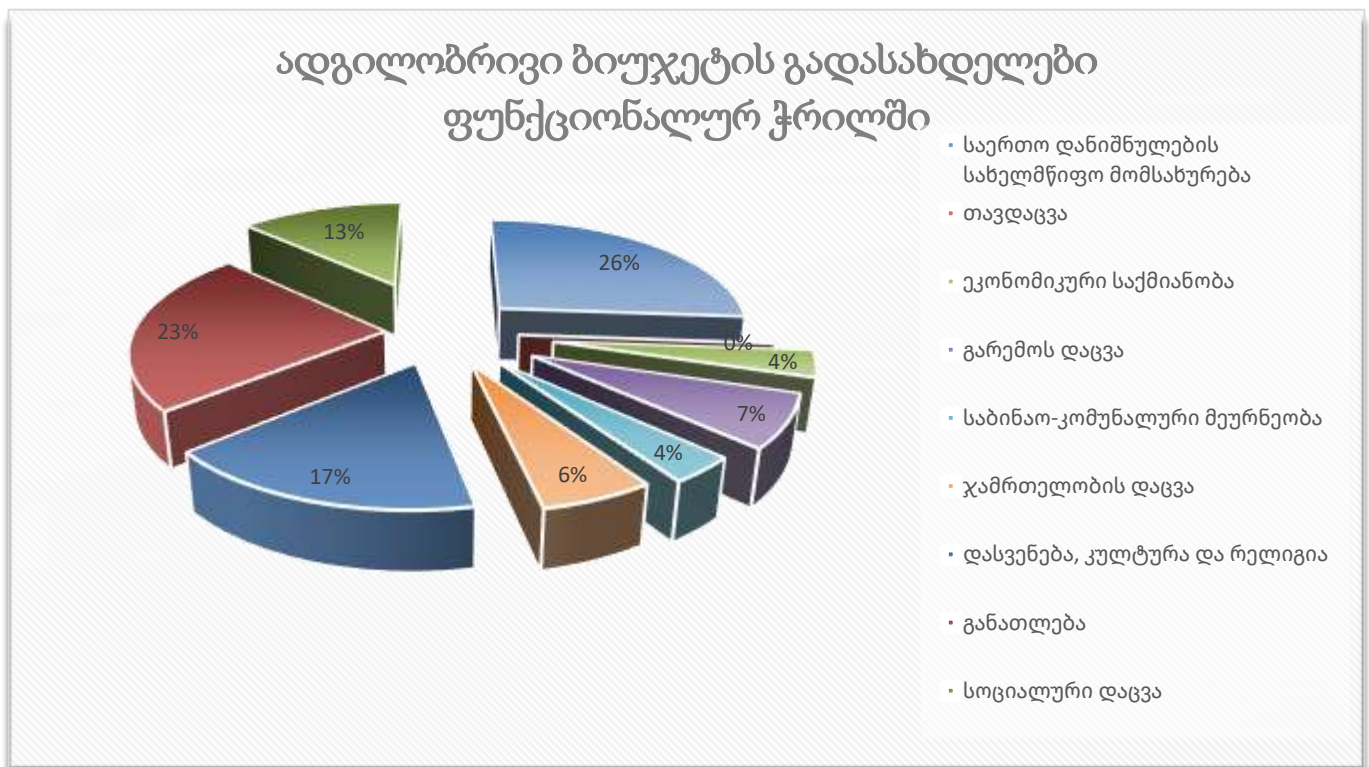
შემოსავალი შენობებისა და ნაგებობების იჯარაში ან მართვაში (უზურფრუქტი, ქირავნობა და სხვა) გადაცემიდან	5 000	1 000	2 400
<b>სანქციები, ჯარიმები და საურავები</b>	<b>40 000</b>	<b>13 950</b>	<b>12 393</b>
შემოსავალი სანქციებიდან (ჯარიმები და საურავები) ადმინისტრაციული სამართალდარღვევების გამო	30 000	7 250	10 258
შემოსავალი სანქციებიდან (ჯარიმები და საურავები) ადმინისტრაციული სამართალდარღვევების გამო შრომის, ჯანმრთელობისა და სოციალური დაცვის სფეროებში	6 000	1 750	2 000
შემოსავალი სანქციებიდან (ჯარიმები და საურავები) სახელმწიფო საკუთრების ხელმყოფი ადმინისტრაციული სამართალდარღვევების გამო	2 000	0	0
შემოსავალი სანქციებიდან (ჯარიმები და საურავები) ადმინისტრაციული სამართალდარღვევების გამო გარემოს დაცვის, ბუნებათსარგებლობის სფეროში	1 000	500	0
შემოსავალი სანქციებიდან (ჯარიმები და საურავები) ადმინისტრაციული სამართალდარღვევების გამო ტრანსპორტზე საგზაო მეურნეობისა და კავშირგაბმულობის დარგში	20 000	5 000	6 738
საგზაო მოძრაობის წესების დარღვევის გამო	17 000	4 250	6 523
სხვა ადმინისტრაციული სამართალდარღვევების გამო ტრანსპორტზე საგზაო მეურნეობისა და კავშირგაბმულობის დარგში	3 000	750	215
შემოსავალი სანქციებიდან (ჯარიმები და საურავები) მმართველობის დადგენილი წესის ხელმყოფი ადმინისტრაციული სამართალდარღვევების გამო	1 000		1 020
შემოსავალი სხვა არაკლასიფიცირებული სანქციებიდან (ჯარიმები და საურავები) ადმინისტრაციული სამართალდარღვევების გამო			500
შემოსავალი სანქციებიდან (ჯარიმები და საურავები) არქიტექტურულ-სამშენებლო საქმიანობაში გამოვლენილი დარღვევის გამო	5 000	1 700	2 131
შემოსავალი სხვა არაკლასიფიცირებული სანქციებიდან (ჯარიმები და საურავები)	5 000	5 000	5
<b>ტრანსფერები რომელიც სხვაგან არ არის კლასიფიცირებული</b>	<b>155 360</b>	<b>50 000</b>	<b>40 829</b>
მიმდინარე ტრანსფერები, რომელიც სხვაგან არ არის კლასიფიცირებული	155 360	50 000	40 829
სხვა მიმდინარე ტრანსფერები, რომელიც სხვაგან არ არის კლასიფიცირებული	155 360	50 000	40 829
სხვა არაკლასიფიცირებული შემოსავლები	155 360	50 000	40 829



## ქედის მუნიციპალიტეტის 2026 წლის 3 თვის ბიუჯეტის გადასახდელები

### ადგილობრივი ბიუჯეტის ხარჯების და არაფინანსური აქტივების ზრდა ფუნქციონალურ ჭრილში

ძირითადი ფუნქციონალური კატეგორიების მიხედვით ქედის მუნიციპალიტეტის 2026 წლის 3 თვის ბიუჯეტის ხარჯების და არაფინანსური აქტივების ზრდა შემდეგნაირად გამოიყურება (იხილეთ დიაგრამა):



ქედის მუნიციპალიტეტის 2026 წლის 3 თვის ბიუჯეტის ხარჯებისა და არაფინანსური აქტივების ზრდა ფუნქციონალური კლასიფიკაციის ჭრილში

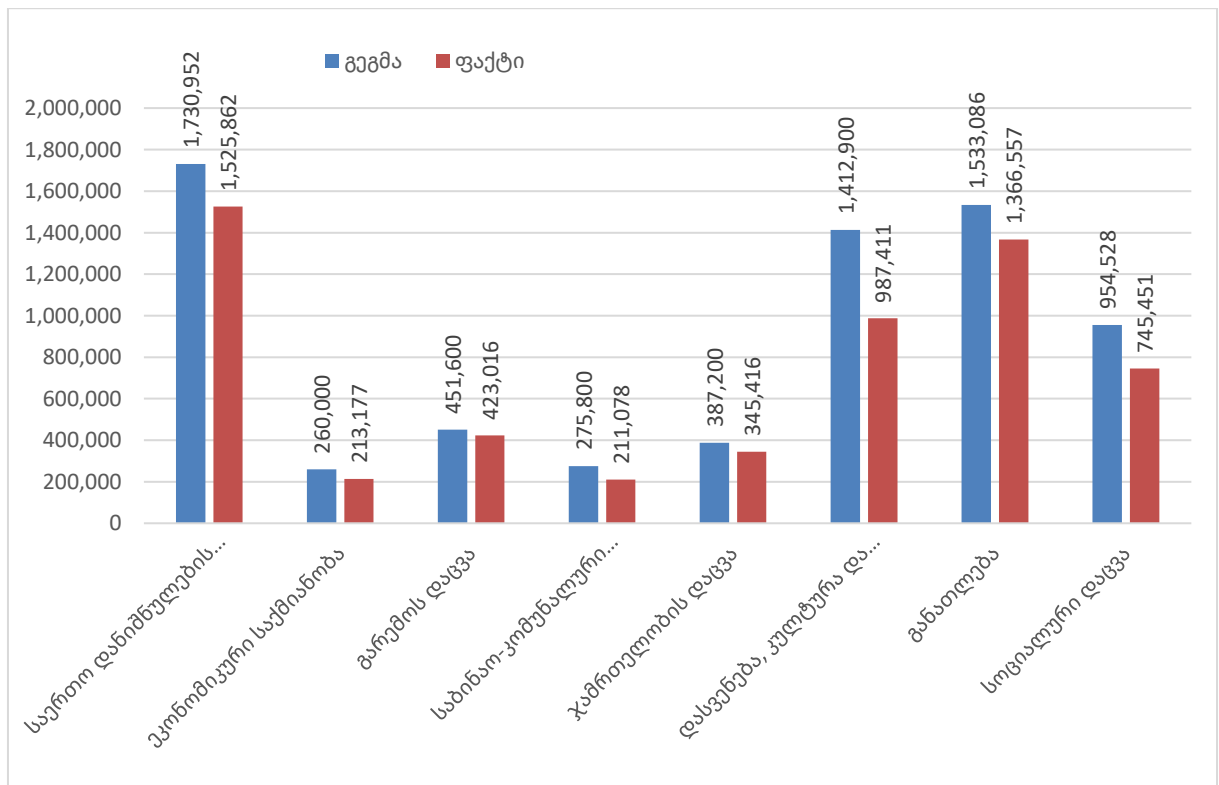


დასახელება	2026 წლის გეგმა	2026 წლის 3 თვე			
		გეგმა	საკასო შესრულება	შესრუ- ლების %	%-ლი წილი
<b>მთლიანი ხარჯები</b>	<b>33 768 488</b>	<b>7 006 066</b>	<b>5 817 966</b>	83,04%	
<b>საერთო დანიშნულების სახელმწიფო მომსახურება</b>	<b>7 045 434</b>	<b>1 730 952</b>	<b>1 525 862</b>	88,15%	26,23%
აღმასრულებელი და წარმომადგენლობითი ორგანოების საქმიანობის უზრუნველყოფა, ფინანსური და ფისკალური საქმიანობა, საგარეო ურთიერთობები	6 933 934	1 730 952	1 525 862	88,15%	26,23%
აღმასრულებელი და წარმომადგენლობითი ორგანოების საქმიანობის უზრუნველყოფა	6 805 282	1 720 200	1 525 862	88,70%	26,23%
ფინანსური და ფისკალური საქმიანობა	128 652	10 752	0	0,00%	0,00%
ვალთან დაკავშირებული ოპერაციები	1 500	0	0	#DIV/0!	0,00%
სხვა არაკლასიფიცირებული საქმიანობა საერთო დანიშნულების სახელმწიფო მომსახურებაში	110 000	0	0	#DIV/0!	0,00%
<b>ეკონომიკური საქმიანობა</b>	<b>1 474 300</b>	<b>260 000</b>	<b>213 177</b>	81,99%	3,66%
სოფლის მეურნეობა, სატყეო მეურნეობა, მეთევზეობა და მონადირეობა	17 000	0	0	#DIV/0!	#NAME?
სოფლის მეურნეობა	17 000	0	0	#DIV/0!	0,00%
ტრანსპორტი	844 200	104 000	83 894	80,67%	1,44%
საავტომობილო ტრანსპორტი და გზები	844 200	104 000	83 894	80,67%	1,44%
ეკონომიკის სხვა დარგები	613 100	156 000	129 283	82,87%	2,22%
ტურიზმი	613 100	156 000	129 283	82,87%	2,22%
<b>გარემოს დაცვა</b>	<b>1 957 700</b>	<b>451 600</b>	<b>423 016</b>	93,67%	7,27%
სხვა არაკლასიფიცირებული საქმიანობა გარემოს დაცვის სფეროში	1 957 700	451 600	423 016	93,67%	7,27%
<b>საბინაო-კომუნალური მეურნეობა</b>	<b>5 942 100</b>	<b>275 800</b>	<b>211 078</b>	76,53%	3,63%
კომუნალური მეურნეობის განვითარება	2 985 000	0	0	#DIV/0!	0,00%
წყალმომარაგება	2 057 100	246 700	208 228	84,41%	3,58%
სხვა არაკლასიფიცირებული საქმიანობა საბინაო-კომუნალურ მეურნეობაში	900 000	29 100	2 850	9,79%	0,05%
<b>ჯანმრთელობის დაცვა</b>	<b>1 117 640</b>	<b>387 200</b>	<b>345 416</b>	89,21%	5,94%



სხვა არაკლასიფიცირებული საქმიანობა ჯანმრთელობის დაცვის სფეროში	1 117 640	387 200	345 416	89,21%	5,94%
<b>დასვენება, კულტურა და რელიგია</b>	<b>7 812 800</b>	<b>1 412 900</b>	<b>987 411</b>	69,89%	16,97%
მომსახურება დასვენებისა და სპორტის სფეროში	921 800	263 800	190 091	72,06%	3,27%
მომსახურება კულტურის სფეროში	6 891 000	1 149 100	797 319	69,39%	13,70%
<b>განათლება</b>	<b>5 418 186</b>	<b>1 533 086</b>	<b>1 366 557</b>	89,14%	23,49%
სკოლამდელი აღზრდა	3 824 000	1 085 200	1 012 570	93,31%	17,40%
სხვა არაკლასიფიცირებული საქმიანობა განათლების სფეროში	1 594 186	447 886	353 988	79,04%	6,08%
<b>სოციალური დაცვა</b>	<b>3 000 328</b>	<b>954 528</b>	<b>745 451</b>	78,10%	12,81%
სოციალური გაუცხოების საკითხები, რომლებიც არ ექვემდებარება კლასიფიცირებას	30 000	7 500	3 436	45,81%	0,06%
სხვა არაკლასიფიცირებული საქმიანობა სოციალური დაცვის სფეროში	2 970 328	947 028	742 014	78,35%	12,75%

ქედის მუნიციპალიტეტის 2026 წლის 3 თვის ბიუჯეტის ხარჯებისა და არაფინანსური  
აქტივების ზრდა ფუნქციონალური კლასიფიკაციის შრილში





**საერთო დანიშნულების სახელმწიფო მომსახურებაზე** 2026 წლის 3 თვის ბიუჯეტით დაგეგმილი იყო 1 730 952 ლარი, გაწეულმა საკასო ხარჯმა კი 1 525 862 ლარი შეადგინა, ანუ გეგმის 88.15%. ამ დარგში გაერთიანებულია ადგილობრივი თვითმმართველობის წარმომადგენლობითი და აღმასრულებელი ორგანოების საქმიანობის უზრუნველყოფის, ფინანსური და ფისკალური საქმიანობის (სარეზერვო ფონდი), ვალის მომსახურებასთან დაკავშირებული საპროცენტო ხარჯები, საერთო დანიშნულების სხვა მომსახურების, წინა პერიოდის დავალიანებების დაფარვის (მათ შორის სასამართლო გადაწყვეტილების აღსრულების) ხარჯები. მისი ხვედრითი წილი საერთო საკასო ხარჯებში შეადგენს 26.23%-ს.

**ეკონომიკური საქმიანობისთვის** დაგეგმილი იყო 260 000 ლარი, გაწეულმა საკასო ხარჯმა კი 213 177 ლარი შეადგინა, ანუ გეგმის 81.99%. მისი ხვედრითი წილი საერთო ხარჯებში შეადგენს 3.66%-ს. აღნიშნული სფერო მოიცავს სოფლის მეურნეობის, საავტომობილო ტრანსპორტი და გზების რეაბილიტაცია და კაპიტალური მშენებლობისა და შპს ქედის ტურიზმის განვითარების ხელშეწყობის ცენტრის ფუნქციონირებას.

**გარემოს დაცვაზე** გათვალისწინებული იყო 451 600 ლარი, გაწეულმა საკასო ხარჯმა კი 423 016 ლარი შეადგინა, ანუ გეგმის 93.67%. ამ სფეროში გაერთიანებულია ქალაქის დასუფთავება და ნარჩენების გატანის ღონისძიებები. მისი ხვედრითი წილი საერთო ხარჯებში 7.27%-ია.

**საბინაო-კომუნალურ მეურნეობაზე** გამოყოფილი სახსრების გეგმა, რომელშიც შედის კომუნალური მეურნეობის განვითარება, საპროექტო-სახარჯთაღრიცხვო დოკუმენტაციის შედგენის და ექსპერტიზის, ბინათმესაკუთრეთა ამხანაგობების მხარდაჭერა და საცხოვრებელი პირობების გაუმჯობესების, წყლის სისტემების რეაბილიტაციის, გარე განათების ქსელის განვითარება და მოვლა-პატრონობის, უპატრონო შინაური ცხოველების მოვლა-პატრონობისა და პოპულაციის რეგულირების ღონისძიებების ხარჯები, პირველი კვარტლის გეგმა შეადგენდა 275 800 ლარს, ფაქტიურმა ხარჯებმა 211 078 ლარი შეადგინა, რაც გეგმის 76.53%-ია. მისი ხვედრითი წილი საერთო ხარჯებში შეადგენს 3.63%-ს.

**ჯანმრთელობის დაცვის** სფეროს დაფინანსების მიზნით განსაზღვრული იყო 387 200 ლარი, გაწეული საკასო ხარჯი შეადგენს 3145 416 ლარს, რაც დაგეგმილის 89.21%-ია. მისი ხვედრითი წილი საერთო ხარჯებში შეადგენს 5.94%-ს. მასში გაერთიანებულია მოწყვლადი სოციალური ჯგუფების მქონე პირთა მედიკამენტებითა უზრუნველყოფის, სოფლის მოსახლეობის სამედიცინო მომსახურების, თემზე დაფუძნებული მობილური გუნდის მომსახურება მძიმე ფსიქიკური აშლილობის მქონე პირთათვის, შშმ პირთა პერსონალური ასისტენტის მომსახურების, ოპერაციული მკურნალობის თანადაფინანსების, ქრონიკული დაავადებების სამკურნალო სპეციფიკური მედიკამენტებით უზრუნველყოფის პროგრამის ხარჯები.

**დასვენების, კულტურისა და რელიგიის სფეროსთვის** გამოყოფილი სახსრების გეგმა შეადგენდა 1 412 900 ლარს, ფაქტიურმა ხარჯებმა 987 411 ლარი შეადგინა, რაც გეგმის 69.89%-ია. მისი ხვედრითი წილი საერთო ხარჯებში შეადგენს 16.97%-ს. ამ სფეროში გაერთიანებულია სპორტული საკლუბო გუნდების მხარდაჭერის, სპორტული ღონისძიებების მხარდაჭერის, ა(ა)იპ ქედის კულტურის ცენტრის, ა(ა)იპ ქედის ისტორიული მუზეუმის, კულტურული



ღონისძიებების ორგანიზება, მხარდაჭერა და ხელშეწყობის, ინტელექტუალურის და შემეცნებითი პროექტების მხარდაჭერის, დაბა ქედის კულტურის სახლისა რეაბილიტაცია და წონიარისის კულტურის სახლის რეაბილიტაციის ხარჯები.

**განათლების სფეროზე** გათვალისწინებული იყო 1 533 086 ლარი, საკასო შესრულება შეადგენს 1 366 557 ლარს, ანუ გეგმის 89.14%-ს. ამ დარგში გაერთიანებულია სკოლამდელი აღზრდა და განათლების, ქედის მუნიციპალიტეტში რეგისტრირებულ წარმატებულ აბიტურიენტთა, ოქროსა და ვერცხლის მედალოსანობის კანდიდატ მოსწავლეთა და სტუდენტთა დახმარების, ა.ა.(ი)პ. ქედის ბაგა-ბაღების გაერთიანების, ა.ა.(ი)პ ქედის სასპორტო სკოლის, ა.ა.(ი)პ ქედის სახელოვნებო სკოლის ხარჯები. მისი ხვედრითი წილი საერთო ხარჯებში შეადგენს 23.49%-ს.

**სოციალურ დაცვაზე** დაგეგმილი იყო 954 528 ლარი, ფაქტიურად გახარჯულ იქნა 745 451 ლარი, რაც გეგმის 78.10%-ია. მისი ხვედრითი წილი საერთო ხარჯებში შეადგენს 12.81%-ს. იგი მოიცავს სოციალურად დაუცველი ფენისათვის ყოველდღიური, ერთჯერადი უფასო კვებით უზრუნველყოფის, ვეტერანთა უკვდავყოფის, სარიტუალო მომსახურების, სადღესასწაულო დღეების ორგანიზება და დახმარების, ოთხ და მეტ შვილიან ბავშვთა ოჯახებზე (18 წლამდე ბავშვები) ერთჯერადი მატერიალური დახმარების, გაჭირვებულ ოჯახებში გარდაცვლილ პირთა დასაფლავებისთვის ერთჯერადი მატერიალური დახმარების, ჰემოდიალიზის პროგრამაში ჩართულ ბენეფიციართა მგზავრობის ხელშეწყობის, სამედიცინო და სოციალური რეაბილიტაციის პროგრამაში ჩართულ ბავშვთა აბილიტაცია-რეაბილიტაციის კურსებზე მგზავრობის ხელშეწყობის, შშმ პირთა მოვლის საჭიროებისათვის ფინანსური დახმარებით უზრუნველყოფის, 0-დან 18 წლამდე ასაკის ბავშვებზე სპეციალური სამკურნალო კვების პროდუქტების შესაძენად ფინანსური დახმარების, საქმიანობათა ცენტრი ქედაში უსაფრთხო გარემოსა და სიცოცხლის ხელშეწყობისათვის, სტიქიური მოვლენების შედეგად დაზარალებულ ოჯახებზე (ბინის ქირით უზრუნველყოფა) ფინანსური დახმარების, მარტოხელა სტატუსის მქონე პირებზე ფინანსური დახმარების, ქედის მუნიციპალიტეტში რეგისტრირებული შეზღუდული შესაძლებლობის მქონე პირების დამოუკიდებელი ცხოვრების ხელშეწყობის სერვისების თანადაფინანსების, სტიქიისა და უბედური შემთხვევების შედეგად დაზარალებული მოსახლეობის ერთჯერადი ფინანსური დახმარების ხარჯებს.

**ადგილობრივი ბიუჯეტის გადასახდელები**  
**ეკონომიკურ ჭრილში**

ქედის მუნიციპალიტეტის 2026 წლის 3 თვის ბიუჯეტის გადასახდელებს  
ეკონომიკურ ჭრილში აქვს შემდეგი სახე:



№	დასახელება	2026 წლის გეგმა	2026 წლის 3 თვე			
			გეგმა	საკასო შესრულება	შესრუ- ლების %	%-ლი წილი
1	შრომის ანაზღაურება	9 993 064	2 849 864	2 571 555	90,2%	44,20%
2	საქონელი და მომსახურება	4 973 070	1 205 332	1 056 006	87,6%	18,15%
3	პროცენტი	1 500	0	0	0,00%	0,00%
4	სუბსიდიები	4 286 240	1 098 100	932 161	84,9%	16,02%
6	სოციალური უზრუნველყოფა	1 835 548	581 304	545 627	93,9%	9,38%
7	სხვა ხარჯები	2 817 432	784 232	581 856	74,2%	10,00%
8	არაფინანსური აქტივები	9 861 634	487 234	130 762	26,8%	2,25%
9	ვალდებულებები	14 400	0	0	0,00%	0,00%
<b>გადასახდლების ჯამი</b>		<b>33 782 888</b>	<b>7 006 066</b>	<b>5 817 966</b>	<b>83,0%</b>	<b>0,0%</b>

შრომის ანაზღაურებაზე გაწეულმა ხარჯებმა შეადგინა 2 571 555 ლარი, მისი ხვედრითი წილი მთლიან ასიგნებებში არის 44.20%;

საქონელზე და მომსახურებაზე გაწეულმა ხარჯებმა შეადგინა 1 056 006 ლარი, მისი ხვედრითი წილი მთლიან მოცულობაში არის 18.15%;

სუბსიდიების სახით გაწეული ხარჯი შეადგენს 932 161 ლარს, მისი ხვედრითი წილი მთლიან მოცულობაში არის 16.02%;

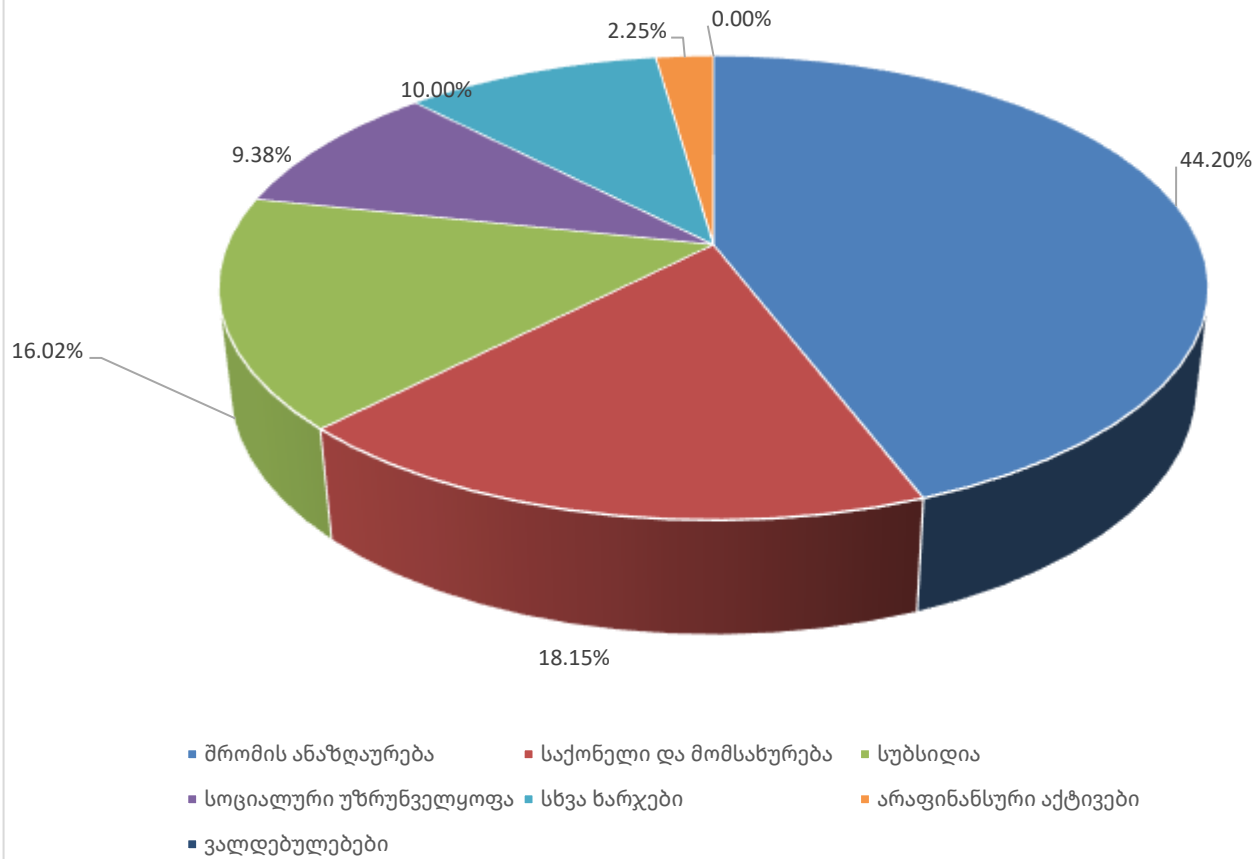
სოციალურ უზრუნველყოფაზე გაწეულმა ხარჯებმა შეადგინა 545 627 ლარი, მისი ხვედრითი წილი მთლიან მოცულობაში არის 9.38%;

სხვა ხარჯებზე გაიხარჯა 581 856 ლარი, მისი ხვედრითი წილი მთლიან მოცულობაში არის 10.00%;

არაფინანსური აქტივების ზრდამ შეადგინა 130 762 ლარი, მისი ხვედრითი წილი მთლიან მოცულობაში არის 2.25%;



ადგილობრივი ბიუჯეტის გადასახდლები ეკონომიკურ ჭრილში



ადგილობრივი ბიუჯეტის გადასახდლები  
პროგრამულ ჭრილში

პროგრამულ ჭრილში ქედის მუნიციპალიტეტის 2026 წლის 3 თვის  
ბიუჯეტის ხარჯებს შემდეგი სახე აქვს:

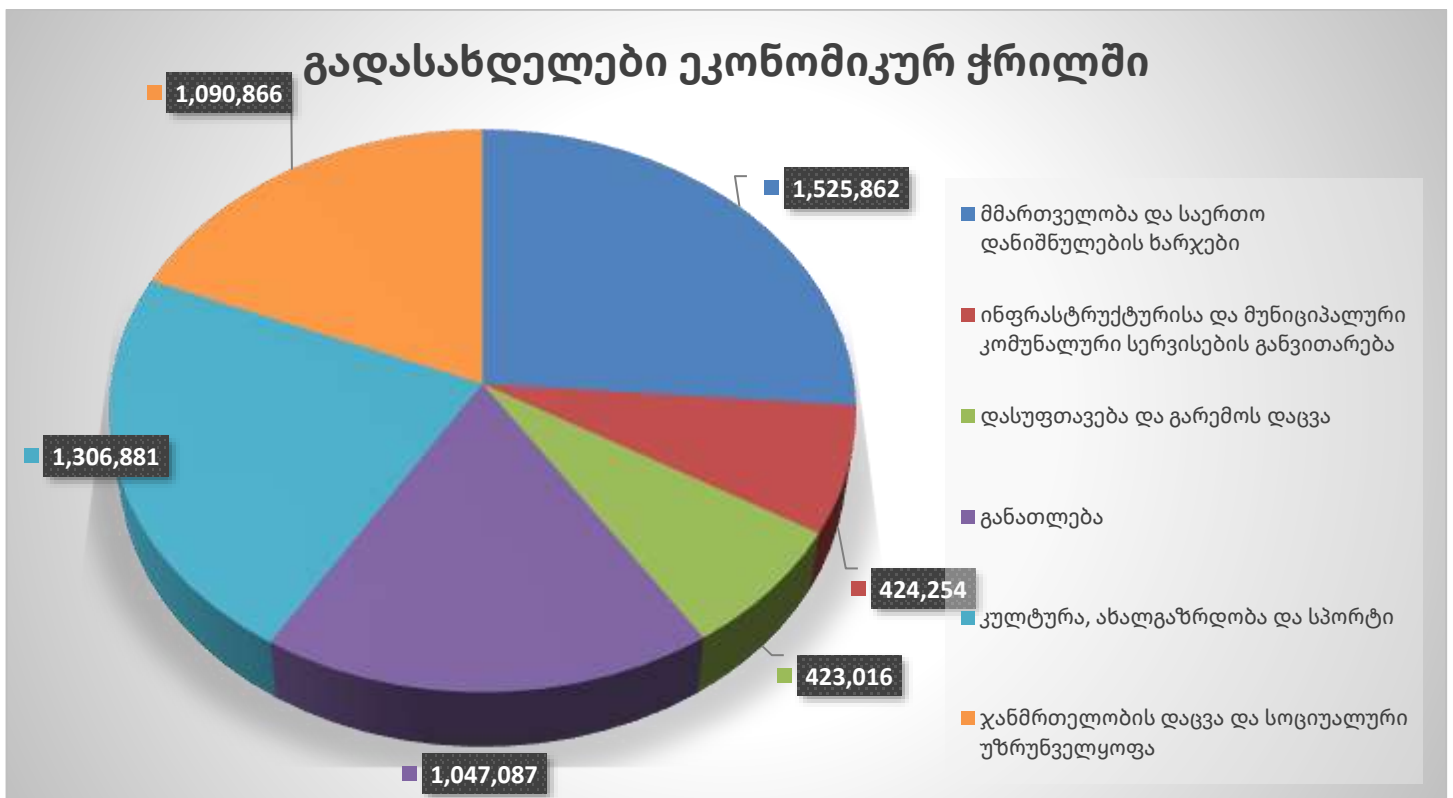
პროგრამული კოდი	პრიორიტეტი, პროგრამა	2026 წლის გეგმა	2026 წლის 3 თვე		
			გეგმა	საკასო შესრულება	შესრულების %
1	ქედის მუნიციპალიტეტი	33 782 888	7 006 066	5 817 966	83,04%
01 00	მმართველობა და საერთო დანიშნულების ხარჯები	7 059 834	1 730 952	1 525 862	88,15%



01 01	საკანონმდებლო და აღმასრულებელი ხელისუფლების საქმიანობის უზრუნველყოფა	6 805 282	1 720 200	1 525 862	88,70%
01 02	საერთო დანიშნულების ხარჯები	254 552	10 752	0	0,00%
<b>02 00</b>	<b>ინფრასტრუქტურისა და მუნიციპალური კომუნალური სერვისების განვითარება</b>	<b>7 416 400</b>	<b>535 800</b>	<b>424 254</b>	<b>79,18%</b>
02 01	საგზაო ინფრასტრუქტურის განვითარება	844 200	104 000	83 894	80,67%
02 02	საბაზისო კომუნალური ინფრასტრუქტურის და სერვისების განვითარება	2 057 100	246 700	208 228	84,41%
02 02 01	წყლის სიტემების რეაბილიტაცია და ახლის მშენებლობა	1 141 000	0	0	#DIV/0!
02 02 02	შპს ქედის წყალკანალი	916 100	246 700	208 228	84,41%
02 03	მუნიციპალიტეტის კეთილმოწყობის ღონისძიებები	2 985 000	0	0	#DIV/0!
02 03 01	ბინათმესაკუთრეთა ამხანაგობების მხარდაჭერა, ბინათმშენებლობა და ავარიული შენობების რეაბილიტაცია, დემონტაჟი	1 230 000	0	0	#DIV/0!
02 03 02	ნაპირსმაგრი ნაგებობების მოწყობა, რეაბილიტაცია და ექსპლოატაცია	1 430 000	0	0	#DIV/0!
02 03 03	პარკების, სკვერების, ატრაქციონების, ბილბორდების, ქუჩებისა და დასახლებული ტერიტორიების კეთილმოწყობა და მოვლა შენახვა	325 000	0	0	#DIV/0!
02 04	მუნიციპალიტეტის განვითარების გეგმის საპროექტო-სახარჯთაღრიცხვო, სარეგისტრაციო, ზედამხედველობის და ექსპერტიზის ხარჯები	255 000	25 000	0	0,00%
02 05	სოფლის მეურნეობის ხელშეწყობა	17 000	0	0	#DIV/0!
02 06	სოფლის მხარდაჭერის პროგრამა	0	0	0	#DIV/0!
02 07	საცხოვრებელ და არასაცხოვრებელ შენობა-ნაგებობებში ელექტრო მეურნეობის აღდგენა	15 000	4 100	2 850	69,51%
02 08	შპს ქედის ტურიზმის განვითარების ხელშეწყობის ცენტრი	613 100	156 000	129 283	82,87%
02 09	მთა ტბათში ელექტრო-გადამცემი ხაზის მოწყობა	630 000	0	0	#DIV/0!
<b>03 00</b>	<b>დასუფთავება და გარემოს დაცვა</b>	<b>1 957 700</b>	<b>451 600</b>	<b>423 016</b>	<b>93,67%</b>
03 01	სხვა არაკლასიფიცირებული საქმიანობა დასუფთავებისა და გარემოს დაცვის სფეროში	1 957 700	451 600	423 016	93,67%



04 00	განათლება	4 082 086	1 136 486	1 047 087	92,13%
04 01	სკოლამდელი აღზრდა და განათლება	3 824 000	1 085 200	1 012 570	93,31%
04 02	ქედის მუნიციპალიტეტში რეგისტრირებულ წარმატებულ სტუდენტთა, ოქროსა და ვერცხლის მედალოსან მოსწავლეთა ხელშეწყობის პროგრამა	258 086	51 286	34 517	67,30%
05 00	კულტურა, ახალგაზრდობა და სპორტი	9 148 900	1 809 500	1 306 881	72,22%
05 01	სპორტის განვითარების ხელშეწყობა	1 839 900	536 400	392 143	73,11%
05 02	კულტურის განვითარების ხელშეწყობა	7 309 000	1 273 100	914 738	71,85%
06 00	ჯანმრთელობის დაცვა და სოციალური უზრუნველყოფა	4 117 968	1 341 728	1 090 866	81,30%
06 01	ჯანმრთელობის დაცვა	1 117 640	387 200	345 416	89,21%
06 02	სოციალური უზრუნველყოფა	3 000 328	954 528	745 451	78,10%





ადგილობრივი ბიუჯეტის გადასახდელები პროგრამულ ჭრილში ეკონომიკური კლასიფიკაციის მიხედვით დეტალურად მოცემულია დანართის (დანართი №2) სახით.

#### ადგილობრივი ბიუჯეტის სარეზერვო ფონდი

მოქმედი საბიუჯეტო კანონმდებლობის შესაბამისად, ქედის მუნიციპალიტეტის 2025 წლის ბიუჯეტში შეიქმნა სარეზერვო ფონდი 200 000 ათასი ლარის ოდენობით, რაც ბიუჯეტის დამტკიცებული გეგმიური მაჩვენებლის 0.59%-ს შეადგენს. სარეზერვო ფონდიდან სახსრები მიიმართებოდა იმ ღონისძიებების დასაფინანსებლად, რომელიც არ იყო გათვალისწინებული დამტკიცებულ ბიუჯეტში.

2026 წლის 3 თვეში სარეზერვო ფონდიდან გამოყოფილი სახსრების მოცულობამ 71 347.85 ლარი შეადგინა, დეტალური ინფორმაცია ცხრილის (დანართი №1) სახით თან ერთვის ანგარიშს.

ქედის მუნიციპალიტეტის 2026 წლის 3 თვის ბიუჯეტის შემოსულობების და გადასახდელების (დანართი №2) შესახებ ინფორმაცია დანართის სახით თან ერთვის ანგარიშს.

ქედის მუნიციპალიტეტის 2026 წლის კაპიტალური ტრანსფერის ფარგლებში განსახორციელებელი პროექტების 3 თვის შესრულების (დანართი №3) შესახებ ინფორმაცია დანართის სახით თან ერთვის ანგარიშს.

ქედის მუნიციპალიტეტის 2026 წლის სპეციალური ფინანსური დახმარების ფარგლებში განსახორციელებელი პროექტების 3 თვის შესრულების (დანართი №5) შესახებ ინფორმაცია დანართის სახით თან ერთვის ანგარიშს.

ქედის მუნიციპალიტეტის 2026 წლის სპეციალური ფინანსური დახმარების (მთავრობის თავმჯდომარის სარეზერვო ფონდი) ფარგლებში განსახორციელებელი პროექტების 3 თვის შესრულების (დანართი №4) შესახებ ინფორმაცია დანართის სახით თან ერთვის ანგარიშს.