



ქედის მუნიციპალიტეტის
2025 წლის 9 თვის ბიუჯეტის
შესრულების მიმოხილვა



ქედის მუნიციპალიტეტის 2025 წლის 9 თვის ბიუჯეტის
მაჩვენებლები

ქედის მუნიციპალიტეტის ბიუჯეტის ბალანსი

დასახელება	2025 წლის გეგმა	2025 წლის 9 თვის გეგმა	2025 წლის 9 თვის საკასო შესრულება
შემოსავლები	32 667 998	25 491 928	22 126 990
გადასახადები	19 471 500	15 652 430	14 619 320
გრანტები	12 340 498	9 406 998	7 165 273
სხვა შემოსავლები	856 000	432 500	342 397
ხარჯები	23 312 498	18 772 468	17 052 967
შრომის ანაზღაურება	8 397 402	6 619 307	6 344 001
საქონელი და მომსახურება	4 797 370	3 650 525	3 308 507
პროცენტი	8 500	4 300	1 727
სუბსიდიები	4 015 200	3 046 600	2 839 984
გრანტები	2 100,00	2 100,00	0,00
სოციალური უზრუნველყოფა	1 837 170	1 581 370	1 467 063
სხვა ხარჯები	4 254 756	3 868 266	3 091 685
საოპერაციო სალდო	9 355 500	6 719 460	5 074 023
არაფინანსური აქტივების ცვლილება	9 823 500	7 201 960	4 698 879
ზრდა	9 853 500	7 216 960	4 703 279
კლება	30 000	15 000	4 400
მთლიანი სალდო	-468 000	-482 500	375 144
ფინანსური აქტივების ცვლილება	-496 000	-496 000	361 749
ზრდა	0	0	361 749
სესხები	0	0	361 749



კლება	496 000	496 000	0
კლება	28 000	13 500	13 395
საშინაო	28 000	13 500	13 395
ბალანსი	0	0	0

ქედის მუნიციპალიტეტის ბიუჯეტის შემოსულობები,
გადასახდელები

შემოსულობების დასახელება	2025 წლის გეგმა	2025 წლის 9 თვე	
		გეგმა	საკასო შესრულება
შემოსულობები	32 697 998	25 506 928	22 131 390
შემოსავლები	32 667 998	25 491 928	22 126 990
არაფინანსური აქტივების კლება	30 000	15 000	4 400
გადასახდელები	33 193 998	26 002 928	21 769 641
ხარჯები	23 312 498	18 772 468	17 052 967
არაფინანსური აქტივების ზრდა	9 853 500	7 216 960	4 703 279
ვალდებულებების კლება	28 000	13 500	13 395
ნაშთის ცვლილება	-496 000	-496 000	361 749

ქედის მუნიციპალიტეტის 2025 წლის 9 თვის
ბიუჯეტის შემოსულობები

ქედის მუნიციპალიტეტის 2025 წლისათვის მიღებულია 7 165 272.52 ლარის გრანტი, მათ შორის: აჭარის ავტონომიური რესპუბლიკის ბიუჯეტიდან გამოყოფილი კაპიტალური ტრანსფერი 3 528 649.18 ლარი, აჭარის ავტონომიური რესპუბლიკის ბიუჯეტიდან გამოყოფილი სპეციალური ტრანსფერი - 3 246 767.34 ლარი, სახელმწიფო ბიუჯეტიდან მიღებულმა სახსრებმა ნაშთის სახით შეადგინა 112 100 ლარი, სახელმწიფო ბიუჯეტიდან მიღებულმა მიზნობრივი ტრანსფერი 67 383 ლარი, სახელმწიფო ბიუჯეტიდან მიღებულმა სხვა მიმდინარე ტრანსფერი 99 473 ლარი, გადასახადებიდან მიღებულმა www.keda.gov.ge



შემოსავლებმა შეადგინა 14 619 320.05 ლარი, მათ შორის: დამატებითი ღირებულების გადასახადი 13 883 100.08 ლარი, ქონების გადასახადი - 736 219.97 ლარი, სხვა შემოსავლებიდან სულ მიღებული იქნა 342 397.29 ლარი, მათ შორის: შემოსავლები საკუთრებიდან 128 557.96 ლარი, საქონელი და მომსახურების რეალიზაციიდან 59 183.98 ლარი, სანქციები, ჯარიმები და საურავები 36 676.43 ლარი, ტრანსფერები, რომლებიც არ არის კლასიფიცირებული 117 978.92 ლარი.

ქედის მუნიციპალიტეტის 2025 წლის 9 თვის ბიუჯეტის
ფაქტიური შემოსულობები

№	შემოსულობის დასახელება	თანხა (ათასი ლარი)	წილი მთლიან შემოსულობებში
1	შემოსავლები	22 126 990	
1.1	გადასახადები	14 619 320	66,07%
1.2	გრანტები	7 165 273	32,38%
1.3	სხვა შემოსავლები	342 397	1,55%
ჯამი		22 126 990	100%

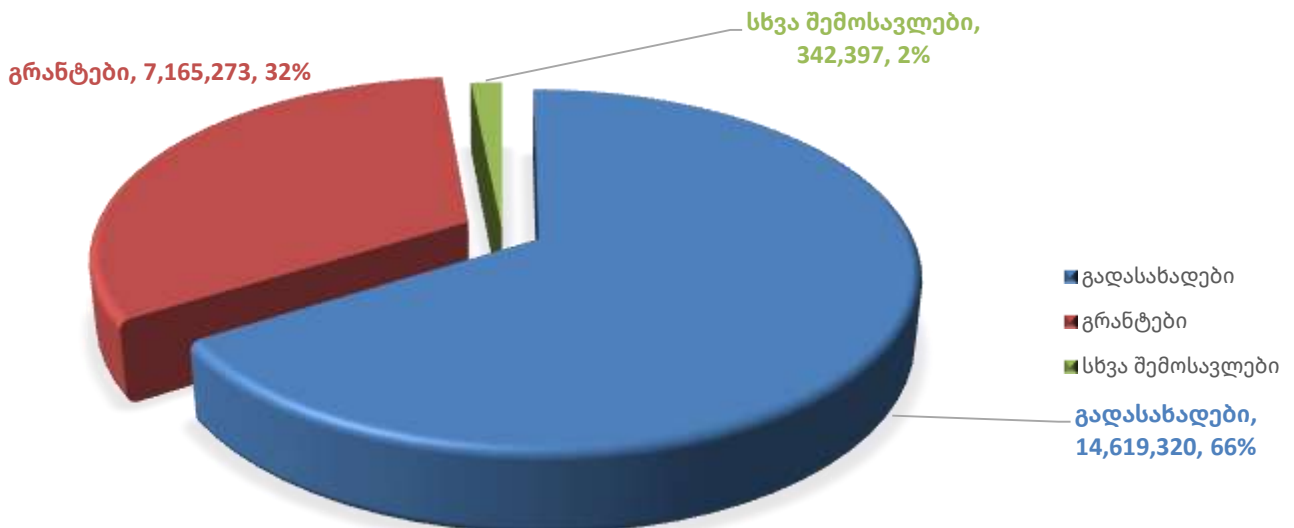
შემოსულობების ცალკეული კატეგორიების მიხედვით

შესრულების მდგომარეობა შემდეგია:

ქედის მუნიციპალიტეტის **2025** წლის 9 თვის

ბიუჯეტის ფაქტიური შემოსულობები

2025 წლის 9 თვის შემოსულობები

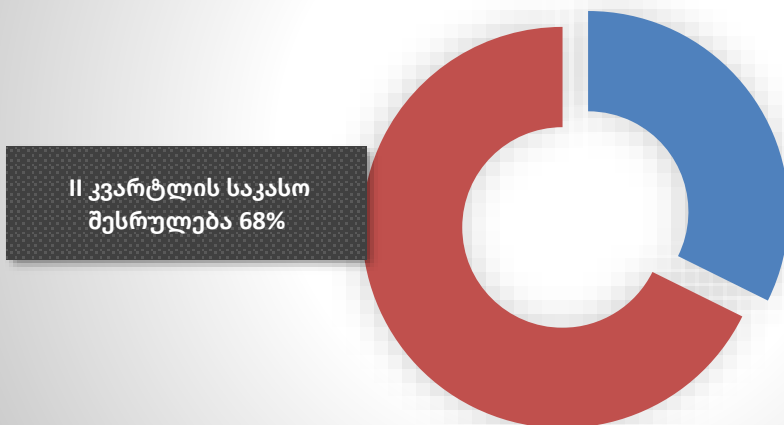




№	შემოსულობების დასახელება	2025 წლის გეგმა	2025 წლის 9 თვე			
			გეგმა	საკასო შესრულება	გადახრა	შესრულება%
1	შემოსავლები	32 667 998	25 491 928	22 126 990	-3 364 938	86,80%
1,1	გადასახადები	19 471 500	15 652 430	14 619 320	-1 033 110	93,40%
1,2	გრანტები და ფინანსური დახმარება	12 340 498	9 406 998	7 165 273	-2 241 725	76,17%
1,3	სხვა შემოსავლები	856 000	712 500	342 397	-370 103	48,06%
2	არაფინანსური აქტივების კლება	30 000	15 000	4 400	-10 600	29,33%
ჯამი		32 697 998	25 506 928	22 131 390	-3 375 538	86,77%

მიმდინარე წლის მესამე კვარტალში მოხილვადი შემოსულობები წლიური გეგმიური მაჩვენებლის 68 % -ია.

**მუნიციპალიტეტის 2025 წლის 9 თვის ბიუჯეტის
ფაქტური შემოსულობები წლიურ გეგმასთან
მიმართებაში**





შემოსავლები

ქედის მუნიციპალიტეტის 2025 წლის 9 თვის ბიუჯეტის შემოსავლების საპროგნოზო მოცულობა განისაზღვრა 25 491 928 ლარით, საანგარიშო პერიოდში მობილიზებული იქნა 22 126 899 ლარი, ანუ საპროგნოზო მაჩვენებლის 86.80%.

შემოსავლები მოიცავს გადასახადებს, გრანტებსა და ფინანსურ დახმარებას, სხვა შემოსავლებს.

გადასახადები

ქედის მუნიციპალიტეტის 2025 წლის 9 თვის ბიუჯეტის შემოსულობების შესრულების შედეგების მიხედვით, საგადასახადო შემოსავლების ფაქტიურ შესრულებაზე მოდის 14 619 320 ლარი, რაც შესაბამისი გეგმიური მაჩვენებლის - 15 652 430 ლარის 93.40%-ია. თავის მხრივ, მთლიან შემოსულობებში საგადასახადო შემოსავლების წილი შეადგენს 66,07%-ს.

საგადასახადო შემოსავლების ცალკეული სახეების მიხედვით შესრულების მდგომარეობა შემდეგია:

ქონების გადასახადი – ქედის მუნიციპალიტეტის 2025 წლის 9 თვის ბიუჯეტის შემოსულობების შესრულების შედეგების მიხედვით ფაქტიურმა შესრულებამ შეადგინა – 736 220 ლარი, კერძოდ: საქართველოს საწარმოთა ქონებაზე (გარდა მიწისა) – 727 360 ლარი, ფიზიკურ პირთა ქონებაზე (გარდა მიწისა) – 51 ლარი, სასოფლო-სამეურნეო დანიშნულების მიწაზე - 2 072 ლარი, არასასოფლო-სამეურნეო დანიშნულების მიწაზე - 6 736 ლარი.

დამატებული ღირებულების გადასახადები - მიმდინარე პერიოდის გეგმიური მაჩვენებელი შეადგენდა 15 325 930 ლარს, ხოლო საკასო - 13 883 100 ლარს, შესრულდა 90.59%-ით. კერძოდ, გადასახადი საქართველოს ტერიტორიაზე რეალიზებული პროდუქციიდან და გაწეული მომსახურებიდან - 5 414 325 ლარი და გადასახადი იმპორტირებული პროდუქციიდან - 8 468 775 ლარი.

გრანტები

2025 წლის 9 თვის განმავლობაში ფინანსური დახმარების სახით მიღებული იქნა 7 165 273 ლარი, გეგმიური მაჩვენებელი შეადგენდა 9 406 998 ლარს, გეგმა შესრულდა 93.40 %-ით.



მიღებული ფინანსური დახმარებიდან აჭარის ავტონომიური რესპუბლიკის რესპუბლიკური ბიუჯეტიდან მიღებული ფინანსური დახმარება 6 775 417 ლარს შეადგენს, მათ შორის: კაპიტალური ტრანსფერის სახით - 3 528 649 ლარი, სპეციალური ტრანსფერის სახით - 3 246 767 ლარი (დეტალური ინფორმაცია წარმოდგენილია დანართის სახით (დანართი №3, №4 და №5)), სახელმწიფო ბიუჯეტიდან მიღებულმა სახსრებმა ნაშთის სახით შეადგინა 112 100 ლარი, სახელმწიფო ბიუჯეტიდან მიღებულმა მიმდინარე ტრანსფერი 166 856 ლარი, სახელმწიფო ბიუჯეტიდან მიღებულმა კაპიტალური ტრანსფერი - 223 000 ლარი (დეტალური ინფორმაცია წარმოდგენილია დანართის სახით - დანართი №6).

ადგილობრივი ბიუჯეტის მთლიან შემოსულობებში ფინანსური დახმარების წილი 32.38%-ია.

#	შემოსულობების დასახელება	2025 წლის გეგმა	2025 წლის 9 თვე		
			გეგმა	საკასო შესრულება	გადახრა
1	სხვა დონის სახელმწიფო ერთეულებიდან მიღებული გრანტები	12 340 498	9 406 998	7 165 273	-2 241 725
1,1	სპეციალური ტრანსფერი	2 850 000	2 450 000	1 991 842	-458 158
1,2	მიმდინარე ტრანსფერი	473 473	436 473	166 856,00	-269 617
1,3	კაპიტალური ტრანსფერი	7 762 100	5 265 600	3 751 649	-1 513 951
1,4	რესპუბლიკური ბიუჯეტის სარეზერვო ფონდი	1 254 925	1 254 925	1 254 925	0
	ჯამი	12 340 498	9 406 998	7 165 273	-2 241 725

ქედის მუნიციპალიტეტის 2025 წლის ბიუჯეტის 9 თვის სხვა შემოსავლები

სხვა შემოსავლები



სხვა შემოსავლების 2025 წლის 9 თვის საპროგნოზო მოცულობა 712 500 ლარით განისაზღვრა, ფაქტიურმა შესრულებამ შეადგინა 342 397 ლარი, ანუ გეგმის 48.06%. სხვა შემოსავლების წილი ადგილობრივი ბიუჯეტის მთლიან შემოსულობებში 1.55%-ს შეადგენს.

საანგარიშო პერიოდში სხვა შემოსავლების მდგომარეობა ცალკეული სახეების მიხედვით შემდეგია:

საკუთრებიდან მიღებული შემოსავლების სახით მობილიზებულია 128 558 ლარი, რაც საპროგნოზო მაჩვენებლის (312 750 ლარი) 41.11%-ია. მათ შორის:

- პროცენტებიდან მობილიზებულია 25 705 ლარი, რაც მეორე კვარტლის გეგმის - 190 000 ლარის 13.53%-ს შეადგენს.

- რენტის სახით მიღებულია 102 853 ლარი, რაც მეორე კვარტლის გეგმის (122 750 ლარი) 83.79%-ია.

საქონლისა და მომსახურების რეალიზაციიდან მობილიზებულია 59 184 ლარი, რაც საპროგნოზო მაჩვენებლის (42 750 ლარი) 138.44%-ია. აქედან,

- ადმინისტრაციული მოსაკრებლებისა და გადასახდელების სახით _ 51 984 ლარი.

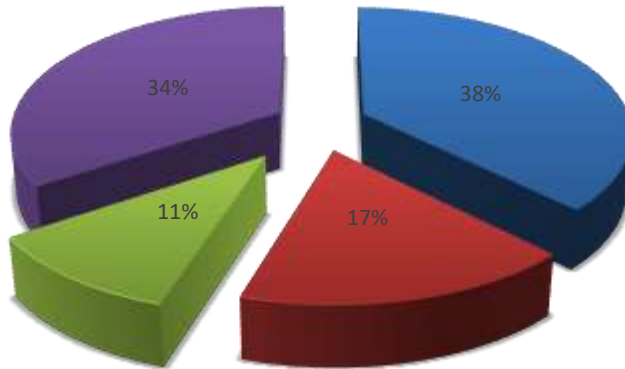
- არასაბაზრო წესით გაყიდული საქონლისა და მომსახურებიდან _ 7 200 ლარი.

სანქციების (ჯარიმები და საურავები) სახით მობილიზებულია 36 676 ლარი, რაც საპროგნოზო მაჩვენებლის (57 000 ლარის) 64.34%-ია.

ტრანსფერები, რომელიც სხვაგან არ არის კლასიფიცირებულის სახით მობილიზებულია 117 979 ლარი, რაც მეორე კვარტლის გეგმის (300 000 ლარი) 39.33%-ია.



ქედის მუნიციპალიტეტის 2025 წლის 9 თვის ბიუჯეტის სხვა შემოსავლები



- შემოსავლები საკუთრებიდან
- საქონელისა და მომსახურების რეალიზაცია
- ჯარიმები, სანქციები და საურავები
- ტრანსფერები რომელიც სხვაგან არ არის კლასიფიცირებული

შემოსულობების დასახელება	2025 წლის გეგმა	2025 წლის 9 თვე	
		გეგმა	საკასო შესრულება
სხვა შემოსავალი	856,000	712,500	342,397
შემოსავალი საკუთრებიდან	357,000	312,750	128,558
პროცენტი	210,000	190,000	25,705
რეზიდენტებისგან, სხვა სამთავრობო სექტორის გარდა	210,000	190,000	25,705
დეპოზიტებზე და ანგარიშებზე დარიცხული პროცენტები	210,000	190,000	25,705
რენტა	147,000	122,750	102,853
მოსაკრებელი ბუნებრივი რესურსებით სარგებლობისათვის	144,000	120,500	97,927
მოსაკრებელი წიაღით სარგებლობისათვის	12,000	9,000	56,500
მოსაკრებელი სახელმწიფო ტყის ფონდის მერქნული რესურსებით სარგებლობისათვის	90,000	80,000	21,316



მოსაკრებელი გარემოდან ამოღებული ტყის არამერქნული რესურსებით და ტყის მერქნიანი მცენარეების პროდუქტებით სარგებლობისათვის	0,000	0,000	0,091
მოსაკრებელი წყლის რესურსებით სარგებლობისათვის	17,000	12,750	7,212
მოსაკრებელი გარემოდან გადამფრენი ფრინველების ამოღებაზე			0,274
სხვა არაკლასიფიცირებული ბუნებრივი რესურსებით სარგებლობისათვის მოსაკრებელი	25,000	18,750	12,534
შემოსავალი მიწის იჯაროდან და მართვაში (უზუფუქტი, ქირავნობა და სხვა) გადაცემიდან	3,000	2,250	4,925
საქონლისა და მომსახურების რეალიზაცია	77,000	42,750	59,184
ადმინისტრაციული მოსაკრებლები და გადასახდელები	57,000	27,750	51,984
სანებართვო მოსაკრებლები	30,000	7,500	40,412
მოსაკრებელი მშენებლობის (გარდა განსაკუთრებული მნიშვნელობის, რადიაციული ან ბირთვული ობიექტების მშენებლობისა) ნებართვაზე	30,000	7,500	40,412
მოსაკრებელი დასახლებული ტერიტორიის დასუფთავებისათვის	27,000	20,250	11,572
არა საბაზრო დაწესებულების მიერ განხორციელებული გაყიდვები	20,000	15,000	7,200
შემოსავლები მომსახურების გაწევიდან	20,000	15,000	7,200
შემოსავალი სხვა არაკლასიფიცირებული სახელმწიფო ქონების იჯარაში ან მართვაში (უზუფუქტი, ქირავნობა და სხვა) გადაცემიდან			7,200
შემოსავალი სხვა არაკლასიფიცირებული მომსახურების გაწევიდან	20,000	15,000	0,000
სანქციები, ჯარიმები და საურავები	72,000	57,000	36,676
შემოსავალი სანქციებიდან (ჯარიმები და საურავები) ადმინისტრაციული სამართალდარღვევების გამო	29,000	21,750	33,333
შემოსავალი სანქციებიდან (ჯარიმები და საურავები) ადმინისტრაციული სამართალდარღვევების გამო შრომის, ჯანმრთელობისა და სოციალური დაცვის სფეროებში	6,000	5,250	7,702
შემოსავალი სანქციებიდან (ჯარიმები და საურავები) ადმინისტრაციული სამართალდარღვევების გამო გარემოს დაცვის, ბუნებათსარგებლობის სფეროში	5,000	1,500	1,678
შემოსავალი სანქციებიდან (ჯარიმები და საურავები) ადმინისტრაციული სამართალდარღვევების გამო ტრანსპორტზე საგზაო მეურნეობისა და კავშირგაბმულობის დარგში	18,000	15,000	23,626
საგზაო მოძრაობის წესების დარღვევის გამო	15,000	12,750	17,256
უბილეთო მგზავრობის გამო			0,020



სხვა ადმინისტრაციული სამართალდარღვევების გამო ტრანსპორტზე საგზაო მეურნეობისა და კავშირგაბმულობის დარგში	3,000	2,250	6,350
შემოსავალი სანქციებიდან (ჯარიმები და საურავები) მმართველობის დადგენილი წესის ხელშეწყობის ადმინისტრაციული სამართალდარღვევების გამო			0,328
შემოსავალი სანქციებიდან (ჯარიმები და საურავები) არქიტექტურულ-სამშენებლო საქმიანობაში გამოვლენილი დარღვევის გამო	7,000	5,250	3,343
შემოსავალი სხვა არაკლასიფიცირებული სანქციებიდან (ჯარიმები და საურავები)	36,000	30,000	0,000
ტრანსფერები რომელიც სხვაგან არ არის კლასიფიცირებული	350,000	300,000	117,979
მიმდინარე ტრანსფერები, რომელიც სხვაგან არ არის კლასიფიცირებული	350,000	300,000	117,979
სხვა მიმდინარე ტრანსფერები, რომელიც სხვაგან არ არის კლასიფიცირებული	350,000	300,000	117,979
სხვა არაკლასიფიცირებული შემოსავლები	350,000	300,000	118,438

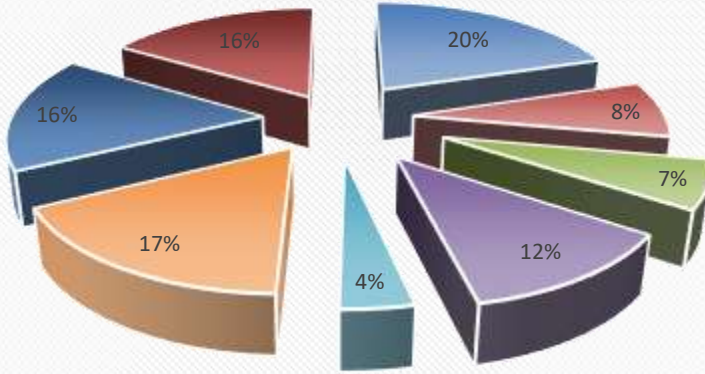
ქედის მუნიციპალიტეტის 2025 წლის 9 თვის ბიუჯეტის გადასახდელები

ადგილობრივი ბიუჯეტის ხარჯების და არაფინანსური აქტივების ზრდა ფუნქციონალურ ქრილში

ძირითადი ფუნქციონალური კატეგორიების მიხედვით ქედის მუნიციპალიტეტის 2025 წლის 9 თვის ბიუჯეტის ხარჯების და არაფინანსური აქტივების ზრდა შემდეგნაირად გამოიყურება (იხილეთ დიაგრამა):



ადგილობრივი ბიუჯეტის გადასახდელები ფუნქციონალურ კრილში



- საერთო დანიშნულების სახელმწიფო მომსახურება
- ეკონომიკური საქმიანობა
- გარემოს დაცვა
- საბინაო-კომუნალური მეურნეობა
- ჯამრთელობის დაცვა
- დასვენება, კულტურა და რელიგია
- განათლება
- სოციალური დაცვა

ქედის მუნიციპალიტეტის 2025 წლის 9 თვის ბიუჯეტის ხარჯებისა და არაფინანსური აქტივების ზრდა ფუნქციონალური კლასიფიკაციის კრილში

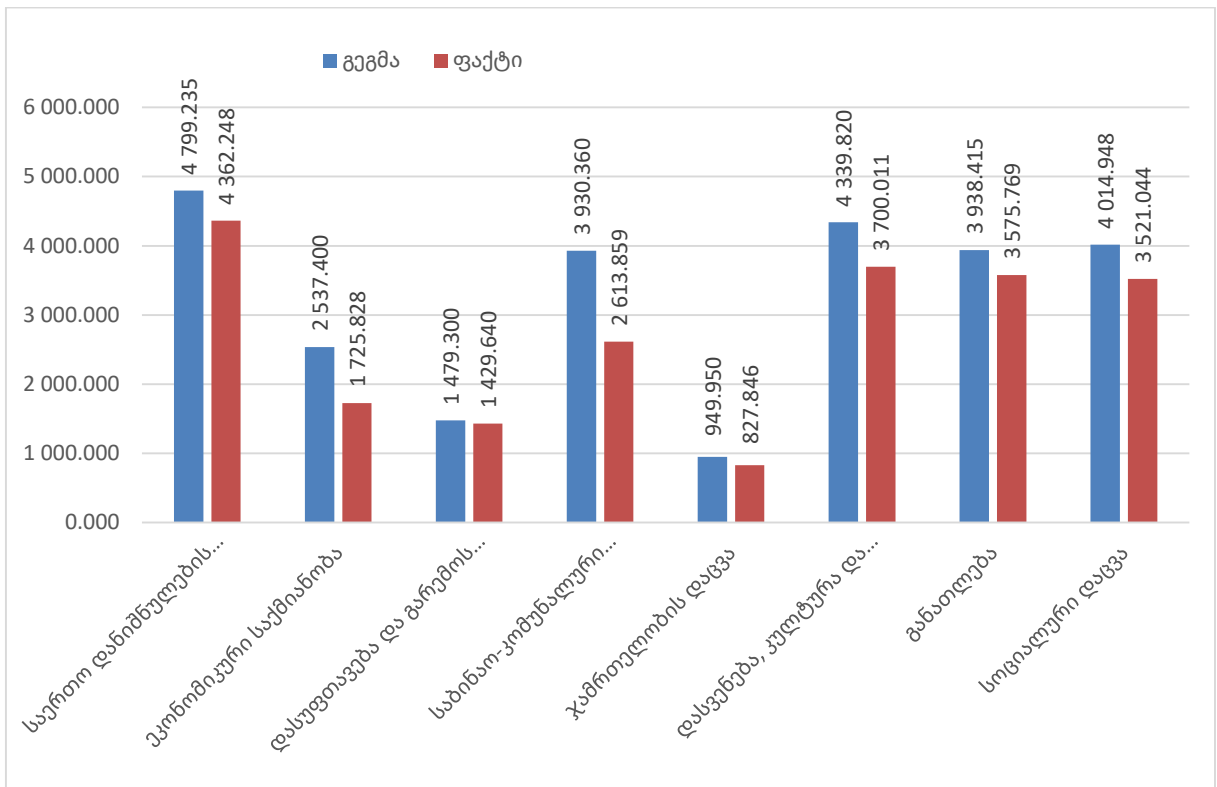
დასახელება	2025 წლის გეგმა	2025 წლის 9 თვე			
		გეგმა	საკასო შესრულება	შესრუ- ლების %	%-ლი წილი
საერთო დანიშნულების სახელმწიფო მომსახურება	6 289,700	4 799,235	4 362,248	90,89%	20,05%
ადმასრულებელი და წარმომადგენლობითი ორგანოების საქმიანობის უზრუნველყოფა, ფინანსური და ფისკალური საქმიანობა, საგარეო ურთიერთობები	5 916,700	4 440,435	4 111,264	92,59%	18,90%
ადმასრულებელი და წარმომადგენლობითი ორგანოების საქმიანობის უზრუნველყოფა	5 909,700	4 433,435	4 111,264	92,73%	18,90%
ფინანსური და ფისკალური საქმიანობა	7,000	7,000	0,000	0,00%	0,00%
ვალთან დაკავშირებული ოპერაციები	8,500	4,300	1,727	40,16%	0,01%
სხვა არაკლასიფიცირებული საქმიანობა საერთო დანიშნულების სახელმწიფო მომსახურებაში	364,500	354,500	249,257	70,31%	1,15%
ეკონომიკური საქმიანობა	3 058,200	2 537,400	1 725,828	68,02%	7,93%



სოფლის მეურნეობა, სატყეო მეურნეობა,მეთევზეობა და მონადირეობა	13,000	8,000	0,000	0,00%	0,00%
სოფლის მეურნეობა	13,000	8,000	0,000	0,00%	0,00%
ტრანსპორტი	2 475,800	2 079,100	1 342,279	64,56%	6,17%
საავტომობილო ტრანსპორტი და გზები	2 475,800	2 079,100	1 342,279	64,56%	6,17%
ეკონომიკის სხვა დარგები	569,400	450,300	383,550	85,18%	1,76%
ტურიზმი	569,400	450,300	383,550	85,18%	1,76%
დასუფთავება და გარემოს დაცვა	2 011,600	1 479,300	1 429,640	96,64%	6,57%
სხვა არაკლასიფიცირებული საქმიანობა გარემოს დაცვის სფეროში	2 011,600	1 479,300	1 429,640	96,64%	6,57%
საბინაო-კომუნალური მეურნეობა	5 800,200	3 930,360	2 613,859	66,50%	12,01%
კომუნალური მეურნეობის განვითარება	2 068,500	1 034,660	714,370	69,04%	3,28%
წყალმომარაგება	1 691,700	1 483,200	991,590	66,85%	4,56%
სხვა არაკლასიფიცირებული საქმიანობა საბინაო-კომუნალურ მეურნეობაში	2 040,000	1 412,500	907,899	64,28%	4,17%
ჯანმრთელობის დაცვა	1 148,300	949,950	827,846	87,15%	3,81%
სხვა არაკლასიფიცირებული საქმიანობა ჯანმრთელობის დაცვის სფეროში	1 148,300	949,950	827,846	87,15%	3,81%
დასვენება, კულტურა და რელიგია	5 484,300	4 339,820	3 700,011	85,26%	17,01%
მომსახურება დასვენებისა და სპორტის სფეროში	1 767,900	1 464,170	1 169,317	79,86%	5,37%
მომსახურება კულტურის სფეროში	3 716,400	2 875,650	2 530,694	88,00%	11,63%
განათლება	4 886,300	3 938,415	3 575,769	90,79%	16,44%
სკოლამდელი აღზრდა	3 461,800	2 705,825	2 590,441	95,74%	11,91%
სხვა არაკლასიფიცირებული საქმიანობა განათლების სფეროში	1 424,500	1 232,590	985,328	79,94%	4,53%
სოციალური დაცვა	4 487,398	4 014,948	3 521,044	87,70%	16,18%
სოციალური გაუცხოების საკითხები, რომლებიც არ ექვემდებარება კლასიფიკაციას	32,000	24,000	20,912	87,13%	0,10%
სხვა არაკლასიფიცირებული საქმიანობა სოციალური დაცვის სფეროში	4 455,398	3 990,948	3 500,133	87,70%	16,09%
გადასახდელუბის ჯამი	33 165,998	25 989,428	21 756,246	83,71%	



ქედის მუნიციპალიტეტის 2025 წლის 6 თვის ბიუჯეტის ხარჯებისა და არაფინანსური აქტივების ზრდა ფუნქციონალური კლასიფიკაციის ჭრილში



საერთო დანიშნულების სახელმწიფო მომსახურებაზე 2025 წლის 9 თვის ბიუჯეტით დაგეგმილი იყო 4 799.235 ათასი ლარი, გაწეულმა საკასო ხარჯმა კი 4 362.248 ათასი ლარი შეადგინა, ანუ გეგმის 90.89%. ამ დარგში გაერთიანებულია ადგილობრივი თვითმმართველობის წარმომადგენლობითი და აღმასრულებელი ორგანოების საქმიანობის უზრუნველყოფის, ფინანსური და ფისკალური საქმიანობის (სარეზერვო ფონდი), ვალის მომსახურებასთან დაკავშირებული საპროცენტო ხარჯები, წინა პერიოდის დავალიანებების დაფარვის (მათ შორის სასამართლო გადაწყვეტილების აღსრულების) ხარჯები, ადგილობრივ დონეზე ქალთა სოციალური-ეკონომიკური გაძლიერება/ხელშეწყობა, ქალთა მიმართ და ოჯახში ძალადობის მსხვერპლებისთვის მხარდამჭერი, გენდერული თანასწორობის ხელშეწყობა/ცნობიერების ამაღლების ხარჯები. მისი ხვედრითი წილი საერთო საკასო ხარჯებში შეადგენს 20.05%-ს.

ეკონომიკური საქმიანობისთვის დაგეგმილი იყო 2 537.400 ათასი ლარი, გაწეულმა საკასო ხარჯმა კი 1 725.828 ათასი ლარი შეადგინა, ანუ გეგმის 68.02%. მისი ხვედრითი წილი საერთო ხარჯებში შეადგენს 7.93%-ს. აღნიშნული სფერო მოიცავს სოფლის მეურნეობის, საავტომობილო ტრანსპორტი და გზების რეაბილიტაცია და კაპიტალური მშენებლობისა და შპს ქედის ტურიზმის განვითარების ხელშეწყობის ცენტრის ფუნქციონირებას.

დასუფთავება და გარემოს დაცვაზე გათვალისწინებული იყო 1 479.300 ათასი ლარი, გაწეულმა საკასო ხარჯმა კი 1 429.640 ათასი ლარი შეადგინა, ანუ გეგმის 96.64%. ამ სფეროში



გაერთიანებულია მუნიციპალიტეტის დასუფთავება და ნარჩენების გატანის ღონისძიებები. მისი ხვედრითი წილი საერთო ხარჯებში 6.57%-ია.

საბინაო-კომუნალურ მეურნეობაზე გამოყოფილი სახსრების გეგმა, რომელშიც შედის კომუნალური მეურნეობის განვითარება, საპროექტო-სახარჯთაღრიცხვო დოკუმენტაციის შედგენის და ექსპერტიზის, ბინათმესაკუთრეთა ამხანაგობების მხარდაჭერა და საცხოვრებელი პირობების გაუმჯობესების, წყლის სისტემების რეაბილიტაციის, გარე განათების ქსელის განვითარება და მოვლა-პატრონობის, მესამე კვარტლის გეგმა შეადგენდა 3 930.360 ათას ლარს, ფაქტიურმა ხარჯებმა 2 613.859 ათასი ლარი შეადგინა, რაც გეგმის 66.50%-ია. მისი ხვედრითი წილი საერთო ხარჯებში შეადგენს 12.01%-ს.

ჯანმრთელობის დაცვის სფეროს დაფინანსების მიზნით განსაზღვრული იყო 949.950 ათასი ლარი, გაწეული საკასო ხარჯი შეადგენს 827,846 ათას ლარს, რაც დაგეგმილის 87.15%-ია. მისი ხვედრითი წილი საერთო ხარჯებში შეადგენს 3.81%-ს. მასში გაერთიანებულია ამბულატორიული მომსახურების, მოწყვლადი სოციალური ჯგუფების მქონე პირთა მედიკამენტებითა უზრუნველყოფის, სოფლის მოსახლეობის სამედიცინო მომსახურების, თემზე დაფუძნებული მობილური გუნდის მომსახურება მძიმე ფსიქიკური აშლილობის მქონე პირტათვის, ოპერაციული მკურნალობის თანადაფინანსების, ქრონიკული დაავადებების სამკურნალო სპეციფიკური მედიკამენტებით უზრუნველყოფის პროგრამის, შშმ პირთა პერსონალური ასისტენტის მომსახურების ხარჯები.

დასვენების, კულტურისა და რელიგიის სფეროსთვის გამოყოფილი სახსრების გეგმა შეადგენდა 4 339.820 ათას ლარს, ფაქტიურმა ხარჯებმა 3 700.011 ათასი ლარი შეადგინა, რაც გეგმის 85.26%-ია. მისი ხვედრითი წილი საერთო ხარჯებში შეადგენს 17.01%-ს. ამ სფეროში გაერთიანებულია სპორტული საკლუბო გუნდების მხარდაჭერის, სპორტული მოედნების ინფრასტრუქტურის რეაბილიტაციისა და მშენებლობის, სასპორტო ინფრასტრუქტურის მშენებლობის და რეაბილიტაციის, სპორტული ღონისძიებების მხარდაჭერის, ა(ა)იპ ქედის კულტურის ცენტრის, ა(ა)იპ ქედის ისტორიული მუზეუმის, კულტურული ღონისძიებების ორგანიზება, მხარდაჭერა და ხელშეწყობის, ინტელექტუალურის და შემეცნებითი პროექტების მხარდაჭერა.

განათლების სფეროზე გათვალისწინებული იყო 3 938.415 ათასი ლარი, საკასო შესრულება შეადგენს 3 575.769 ათას ლარს, ანუ გეგმის 90.79%-ს. ამ დარგში გაერთიანებულია სკოლამდელი აღზრდა და განათლების, ერთიან ეროვნულ გამოცდებში საუკეთესო შეფასების მქონე სტუდენტების ფულადი ჯილდოთი წახალისების, სსიპ ვახტანგ პაპუნის სახელობის დაბა ქედის საჯარო სკოლის საკლასო ოთახის რემონტი და ინვენტარის შეძენის, ა.ა.(ი)პ. ქედის ბაგა-ბაღების გაერთიანების, ა.ა.(ი)პ ქედის სასპორტო სკოლის, ა.ა.(ი)პ ქედის სახელოვნებო სკოლის ხარჯები. მისი ხვედრითი წილი საერთო ხარჯებში შეადგენს 16.44%-ს.

სოციალურ დაცვაზე დაგეგმილი იყო 4 014.948 ათასი ლარი, ფაქტიურად გახარჯულ იქნა 3521.044 ათასი ლარი, რაც გეგმის 87.70%-ია. მისი ხვედრითი წილი საერთო ხარჯებში შეადგენს 16.18%-ს. იგი მოიცავს სოციალურად დაუცველი ფენისათვის ყოველდღიური, ერთჯერადი უფასო კვებით უზრუნველყოფის, ვეტერანთა უკვდავყოფის, სარიტუალო მომსახურების, სადღესასწაულო დღეების ორგანიზება და დახმარების, ოთხ და მეტ შვილიან ბავშვთა ოჯახებზე



(18 წლამდე ბავშვები) ერთჯერადი მატერიალური დახმარების, გაჭირვებულ ოჯახებში გარდაცვლილ პირთა დასაფლავებისთვის ერთჯერადი მატერიალური დახმარების, ჰემოდიალიზის პროგრამაში ჩართულ ბენეფიციართა მგზავრობის ხელშეწყობის, სამედიცინო და სოციალური რეზილიტაციის პროგრამაში ჩართულ ბავშვთა აბილიტაცია-რეზილიტაციის კურსებზე მგზავრობის ხელშეწყობის, ძველი საცხოვრებელი სახლების მქონე ოჯახებზე ახალი საცხოვრებელი სახლით შეცვლის პროგრამის, შშმ პირთა მოვლის საჭიროებისათვის ფინანსური დახმარებით უზრუნველყოფის, 0-დან 18 წლამდე ასაკის ბავშვებზე სპეციალური სამკურნალო კვების პროდუქტების შესაძენად ფინანსური დახმარების, საქმიანობათა ცენტრი ქედაში უსაფრთხო გარემოსა და სიცოცხლის ხელშეწყობისათვის, სტიქიური მოვლენების შედეგად დაზარალებულ ოჯახებზე (ბინის ქირით უზრუნველყოფა) ფინანსური დახმარების, მარტოხელა სტატუსის მქონე პირებზე ფინანსური დახმარების, ქედის მუნიციპალიტეტში რეგისტრირებული შეზღუდული შესაძლებლობის მქონე პირების დამოუკიდებელი ცხოვრების ხელშეწყობის სერვისების თანადაფინანსების, ქედის მუნიციპალიტეტის მოსახლეობისათვის ერთჯერადი მატერიალური დახმარების პროგრამის, სტიქიისა და უბედური შემთხვევების შედეგათ დაზარალებული მოსახლეობის ერთჯერადი ფინანსური დახმარების ხარჯებს.

**ადგილობრივი ბიუჯეტის გადასახდელები
ეკონომიკურ ჭრილში**

ქედის მუნიციპალიტეტის 2025 წლის 6 თვის ბიუჯეტის გადასახდელებს
ეკონომიკურ ჭრილში აქვს შემდეგი სახე:

№	დასახელება	2025 წლის გეგმა	2025 წლის 6 თვე			
			გეგმა	საკასო შესრულება	შესრუ- ლების %	%-ლი წილი
1	შრომის ანაზღაურება	8 397 402	6 619 307	6 344 001	95,8%	29,14%
2	საქონელი და მომსახურება	4 797 370	3 650 525	3 308 507	90,6%	15,20%
3	პროცენტი	8 500	4 300	1 727	40,2%	0,01%
4	სუბსიდიები	4 015 200	3 046 600	2 839 984	93,2%	13,05%
5	გრანტები	2 100	2 100	0	0,0%	0,00%
6	სოციალური უზრუნველყოფა	1 837 170	1 581 370	1 467 063	92,8%	6,74%



7	სხვა ხარჯები	4 254 756	3 868 266	3 091 685	79,9%	14,20%
8	არაფინანსური აქტივები	9 853 500	7 216 960	4 703 279	65,2%	21,60%
9	ვალდებულებები	28 000	13 500	13 395	99,2%	0,06%
გადასახდელების ჯამი		33 193 998	26 002 928	21 769 641	83,7%	0,0%

შრომის ანაზღაურებაზე გაწეულმა ხარჯებმა შეადგინა 6 344.001 ათას ლარი, მისი ხვედრითი წილი მთლიან ასიგნებებში არის 29.14%;

საკონელზე და მომსახურებაზე გაწეულმა ხარჯებმა შეადგინა 3 308.507 ათასი ლარი, მისი ხვედრითი წილი მთლიან მოცულობაში არის 15.20%;

პროცენტების დაფარვის ხარჯებმა შეადგინა 1.727 ათასი ლარი, მისი ხვედრითი წილი მთლიან მოცულობაში არის 0.01%;

სუბსიდიების სახით გაწეული ხარჯი შეადგენს 2 839.984 ათას ლარს, მისი ხვედრითი წილი მთლიან მოცულობაში არის 13.05%;

სოციალურ უზრუნველყოფაზე გაწეულმა ხარჯებმა შეადგინა 1 467.063 ათასი ლარი, მისი ხვედრითი წილი მთლიან მოცულობაში არის 6.74%;

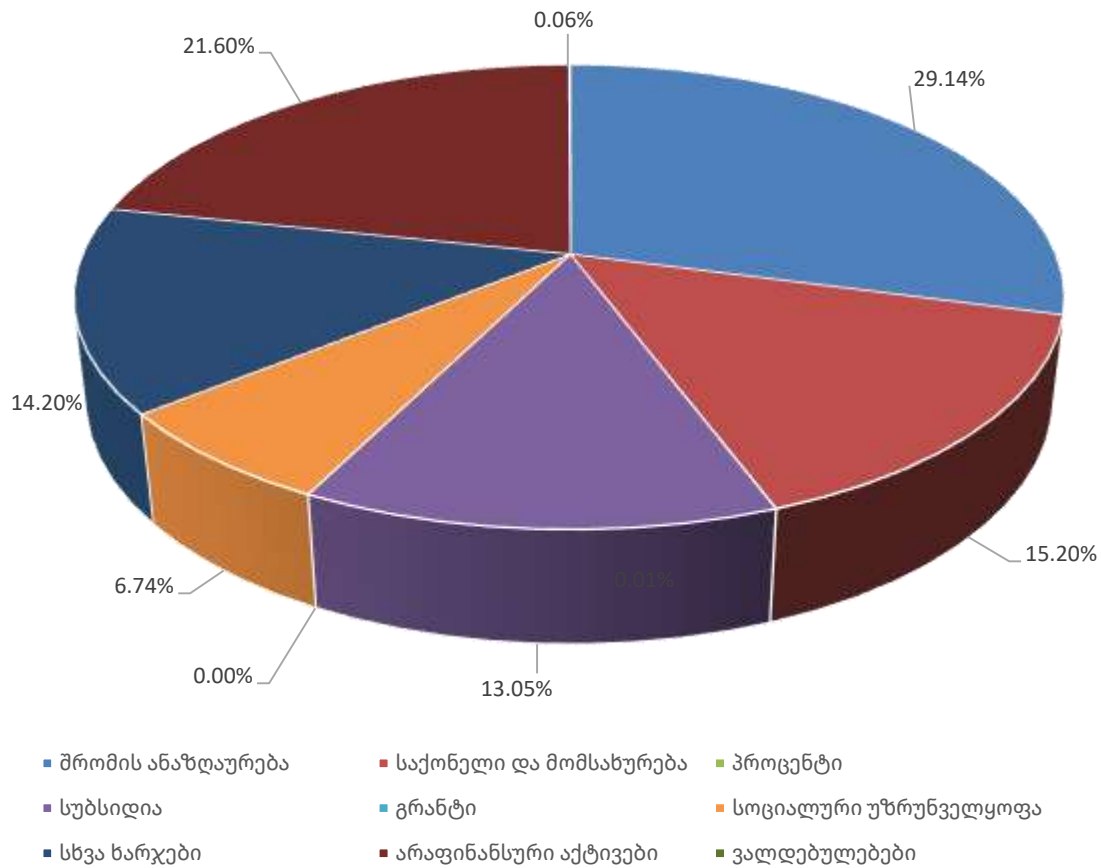
სხვა ხარჯებზე გაიხარჯა 3 091.685 ათასი ლარი, მისი ხვედრითი წილი მთლიან მოცულობაში არის 14.20%;

არაფინანსური აქტივების ზრდამ შეადგინა 4 703.279 ათასი ლარი, მისი ხვედრითი წილი მთლიან მოცულობაში არის 21.60%;

ვალდებულებების კლებაზე მიიმართა 13.395 ათასი ლარი, მისი ხვედრითი წილი მთლიან მოცულობაში არის 0.06%;



ადგილობრივი ბიუჯეტის გადასახდელები ეკონომიკურ ჭრილში



ადგილობრივი ბიუჯეტის გადასახდელები
პროგრამულ ჭრილში

პროგრამულ ჭრილში ქედის მუნიციპალიტეტის 2025 წლის 9 თვის
ბიუჯეტის ხარჯებს შემდეგი სახე აქვს:

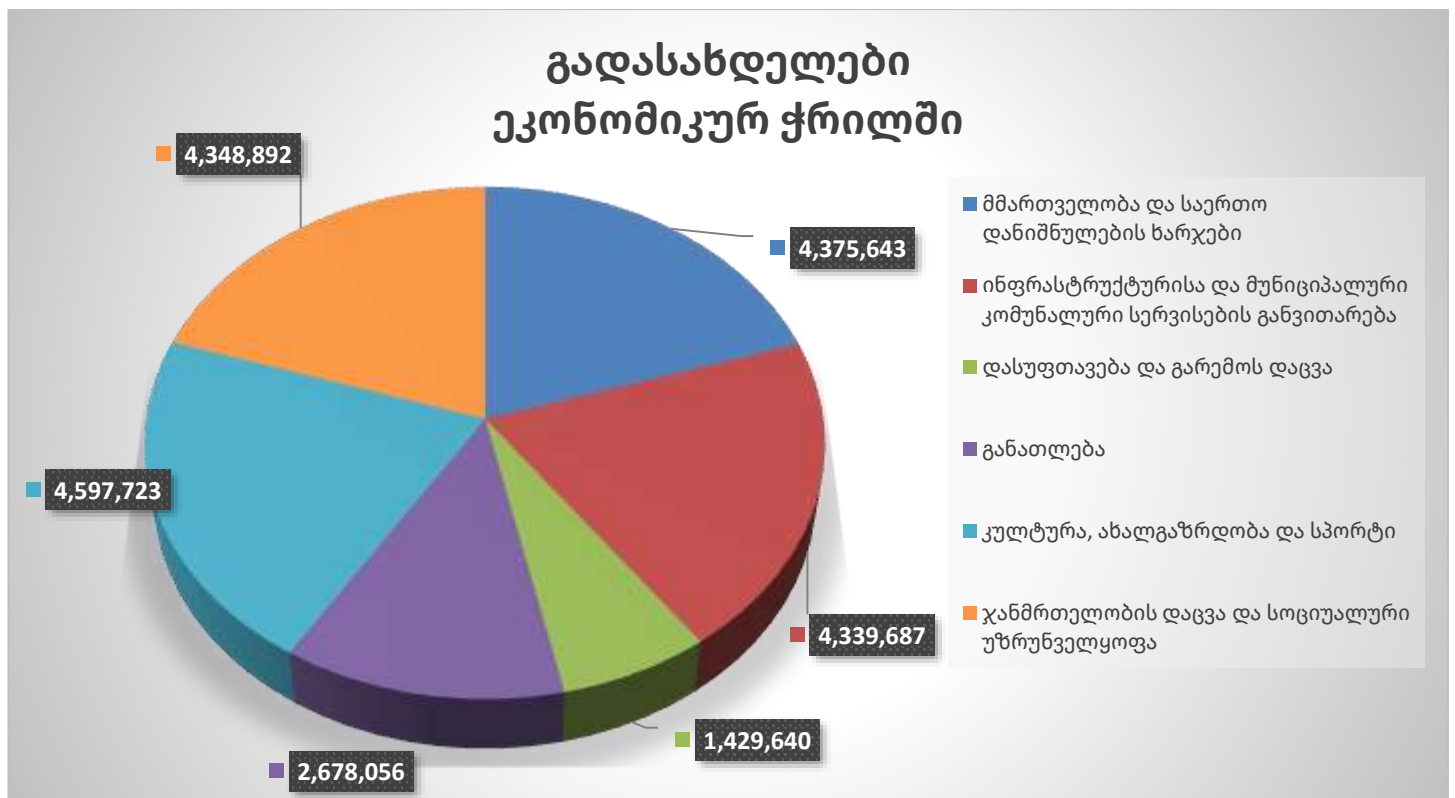
პროგრამული კოდი	პრიორიტეტი, პროგრამა	2025 წლის ბეგმა	2025 წლის 9 თვე		
			ბეგმა	საკასო შესრულება	შესრულების %
1	ქედის მუნიციპალიტეტი	33 193 998	26 002 928	21 769 641	83,72%
01 00	მმართველობა და საერთო დანიშნულების ხარჯები	6 317 700	4 812 735	4 375 643	90,92%



01 01	საკანონმდებლო და აღმასრულებელი ხელისუფლების საქმიანობის უზრუნველყოფა	5 909 700	4 433 435	4 111 264	92,73%
01 02	საერთო დანიშნულების ხარჯები	408 000	379 300	264 379	69,70%
02 00	ინფრასტრუქტურისა და მუნიციპალური კომუნალური სერვისების განვითარება	8 858 400	6 467 760	4 339 687	67,10%
02 01	საგზაო ინფრასტრუქტურის განვითარება	2 475 800	2 079 100	1 342 279	64,56%
02 02	საბაზისო კომუნალური ინფრასტრუქტურის და სერვისების განვითარება	1 691 700	1 483 200	991 590	66,85%
02 02 01	წყლის სიტემების რეაბილიტაცია და ახლის მშენებლობა	902 100	882 100	417 425	47,32%
02 02 02	შპს ქედის წყალკანალი	789 600	601 100	574 165	95,52%
02 03	მუნიციპალიტეტის კეთილმოწყობის ღონისძიებები	2 068 500	1 034 660	714 370	69,04%
02 03 01	ბინათმესაკუთრეთა ამხანაგობების მხარდაჭერა, ბინათმშენებლობა და ავარიული შენობების რეაბილიტაცია, დემონტაჟი	1 192 900	424 600	233 075	54,89%
02 03 02	ნაპირმაგრი ნაგებობების მოწყობა, რეაბილიტაცია და ექსპლოატაცია	500 000	400 000	308 280	77,07%
02 03 03	პარკების, სკვერების, ატრაქციონების, ბილბორდების, ქუჩებისა და დასახლებული ტერიტორიების კეთილმოწყობა და მოვლა შენახვა	375 600	210 060	173 015	82,36%
02 04	მუნიციპალიტეტის განვითარების გეგმის საპროექტო-სახარჯთაღრიცხვო, სარეგისტრაციო, ზედამხედველობის და ექსპერტიზის ხარჯები	455 000	352 500	81 358	23,08%
02 05	სოფლის მეურნეობის ხელშეწყობა	13 000	8 000,00	0	0,00%
02 06	სოფლის მხარდაჭერის პროგრამა	750 000	550 000	476 032	86,55%
02 07	საცხოვრებელ და არასაცხოვრებელ შენობა-ნაგებობებში ელექტრო მეურნეობის აღდგენა	15 000	10 000	9 800	98,00%
02 08	შპს ქედის ტურიზმის განვითარების ხელშეწყობის ცენტრი	569 400	450 300	383 550	85,18%
02 09	„გომის“ მთის ელექტრო-გადამცემი ხაზის მოწყობა	570 000	500 000	340 710	68,14%
02 10	მთა „ტბათში“ ელექტრო-გადამცემი ხაზის მოწყობა	250 000	0	0	#DIV/0!
03 00	დასუფთავება და გარემოს დაცვა	2 011 600	1 479 300	1 429 640	96,64%
03 01	სხვა არაკლასიფიცირებული საქმიანობა დასუფთავებისა და გარემოს დაცვის სფეროში	2 011 600	1 479 300	1 429 640	96,64%



04 00	განათლება	3 754 800	2 993 825	2 678 056	89,45%
04 01	სკოლამდელი აღზრდა და განათლება	3 461 800	2 705 825	2 590 441	95,74%
04 02	სხვა არაკლასიფიცირებული საქმიანობა განათლების სფეროში	293 000	288 000	87 616	30,42%
05 00	კულტურა, ახალგაზრდობა და სპორტი	6 615 800	5 284 410	4 597 723	87,01%
05 01	სპორტის განვითარების ხელშეწყობა	2 542 700	2 115 170	1 806 945	85,43%
05 02	კულტურის განვითარების ხელშეწყობა	4 073 100	3 169 240	2 790 778	88,06%
06 00	ჯანმრთელობის დაცვა და სოციალური უზრუნველყოფა	5 635 698	4 964 898	4 348 892	87,59%
06 01	ჯანმრთელობის დაცვა	1 148 300	949 950	827 846	87,15%
06 02	სოციალური უზრუნველყოფა	4 487 398	4 014 948	3 521 046	87,70%



ადგილობრივი ბიუჯეტის გადასახდლები პროგრამულ ჭრილში ეკონომიკური კლასიფიკაციის მიხედვით დეტალურად მოცემულია დანართის (დანართი №2) სახით.



ადგილობრივი ბიუჯეტის სარეზერვო ფონდი

მოქმედი საბიუჯეტო კანონმდებლობის შესაბამისად, ქედის მუნიციპალიტეტის 2025 წლის ბიუჯეტში შეიქმნა სარეზერვო ფონდი 163.3 ათასი ლარის ოდენობით, რაც ბიუჯეტის დამტკიცებული გეგმიური მაჩვენებლის 0.49%-ს შეადგენს. სარეზერვო ფონდიდან სახსრები მიიმართებოდა იმ ღონისძიებების დასაფინანსებლად, რომელიც არ იყო გათვალისწინებული დამტკიცებულ ბიუჯეტში.

2025 წლის 9 თვეში სარეზერვო ფონდიდან გამოყოფილი სახსრების მოცულობამ 156 300.17 ლარი შეადგინა, დეტალური ინფორმაცია ცხრილის **(დანართი №1)** სახით თან ერთვის ანგარიშს.

ქედის მუნიციპალიტეტის 2025 წლის 9 თვის ბიუჯეტის შემოსულობების და გადასახდელების **(დანართი №2)** შესახებ ინფორმაცია დანართის სახით თან ერთვის ანგარიშს.

ქედის მუნიციპალიტეტის 2025 წლის კაპიტალური ტრანსფერის ფარგლებში განსახორციელებელი პროექტების 9 თვის შესრულების **(დანართი №3)** შესახებ ინფორმაცია ცხრილის სახით თან ერთვის ანგარიშს.

ქედის მუნიციპალიტეტის 2025 წლის სპეციალური ფინანსური დახმარების ფარგლებში განსახორციელებელი პროექტების 9 თვის შესრულების **(დანართი №5)** შესახებ ინფორმაცია დანართის სახით თან ერთვის ანგარიშს.

ქედის მუნიციპალიტეტის 2025 წლის სპეციალური ფინანსური დახმარების (მთავრობის თავმჯდომარის სარეზერვო ფონდი) ფარგლებში განსახორციელებელი პროექტების 9 თვის შესრულების **(დანართი №4)** შესახებ ინფორმაცია დანართის სახით თან ერთვის ანგარიშს.